

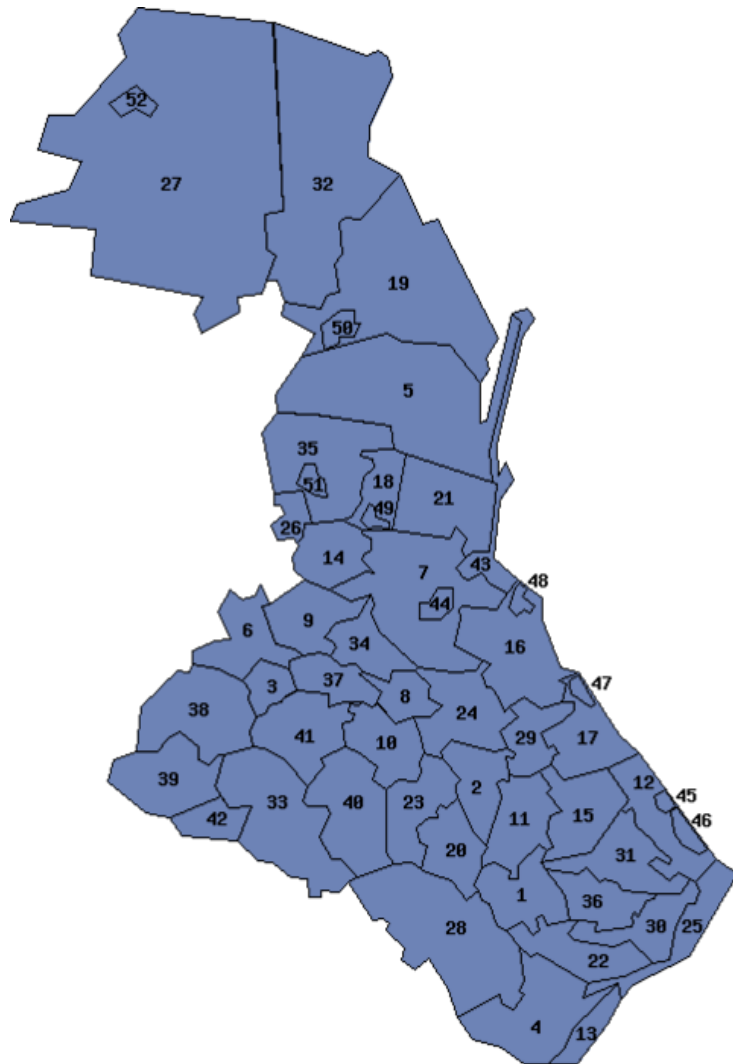


СВОДНЫЙ ДОКЛАД
о результатах мониторинга
эффективности деятельности органов
местного самоуправления городских округов
и муниципальных районов
Республики Дагестан
по итогам 2024 года

СОДЕРЖАНИЕ

ВВЕДЕНИЕ.....	7
I. МОНИТОРИНГ ЭФФЕКТИВНОСТИ ДЕЯТЕЛЬНОСТИ ОРГАНОВ МЕСТНОГО САМОУПРАВЛЕНИЯ ГОРОДСКИХ ОКРУГОВ И МУНИЦИПАЛЬНЫХ РАЙОНОВ РЕСПУБЛИКИ ДАГЕСТАН.....	9
1. Экономическое развитие.....	9
2. Дошкольное образование.....	22
3. Общее и дополнительное образование.....	25
4. Культура.....	31
5. Физическая культура и спорт.....	33
6. Жилищное строительство и обеспечение граждан жильем.....	34
7. Жилищно-коммунальное хозяйство.....	39
8. Организация муниципального управления.....	42
II. ИТОГИ СОЦИОЛОГИЧЕСКИХ ОПРОСОВ НАСЕЛЕНИЯ.....	46
III. РЕЗУЛЬТАТЫ МОНИТОРИНГА И ОЦЕНКИ ЭФФЕКТИВНОСТИ ДЕЯТЕЛЬНОСТИ ОРГАНОВ МЕСТНОГО САМОУПРАВЛЕНИЯ ГОРОДСКИХ ОКРУГОВ И МУНИЦИПАЛЬНЫХ РАЙОНОВ РЕСПУБЛИКИ ДАГЕСТАН.....	48

УСЛОВНЫЕ ОБОЗНАЧЕНИЯ НАИМЕНОВАНИЙ ГОРОДСКИХ ОКРУГОВ И МУНИЦИПАЛЬНЫХ РАЙОНОВ РЕСПУБЛИКИ ДАГЕСТАН НА СЛАЙДАХ



Муниципальные районы

- | | |
|-----------------------------|--|
| 1. Агульский район | 22. Курахский район |
| 2. Акушинский район | 23. Лакский район |
| 3. Ахвахский район | 24. Левашинский район |
| 4. Ахтынский район | 25. Магарамкентский район |
| 5. Бабаюртовский район | 26. Новолакский район |
| 6. Ботлихский район | 27. Ногайский район |
| 7. Буйнакский район | 28. Рутульский район |
| 8. Гергебильский район | 29. Сергокалинский район |
| 9. Гумбетовский район | 30. Сулейман-Стальский район |
| 10. Гунибский район | 31. Табасаранский район |
| 11. Дахадаевский район | 32. Тарумовский район |
| 12. Дербентский район | 33. Тляратинский район |
| 13. Докузпаринский район | 34. Унцукульский район |
| 14. Казбековский район | 35. Хасавюртовский район |
| 15. Кайтагский район | 36. Хивский район |
| 16. Карабудахкентский район | 37. Хунзахский район |
| 17. Каякентский район | 38. Цумадинский район |
| 18. Кизилюртовский район | 39. Цунтинский район |
| 19. Кизлярский район | 40. Чародинский район |
| 20. Кулинский район | 41. Шамильский район |
| 21. Кумторкалинский район | 42. Бежтинский участок
в составе Цунтинского района |

Городские округа

- | | |
|-----------------------------|--------------------------|
| 43. Город Махачкала | 48. Город Каспийск |
| 44. Город Буйнакск | 49. Город Кизилюрт |
| 45. Город Дагестанские Огни | 50. Город Кизляр |
| 46. Город Дербент | 51. Город Хасавюрт |
| 47. Город Избербаш | 52. Город Южно-Сухокумск |

**ОБЩАЯ ИНФОРМАЦИЯ О ГОРОДСКИХ ОКРУГАХ И МУНИЦИПАЛЬНЫХ РАЙОНАХ
РЕСПУБЛИКИ ДАГЕСТАН**

Наименование муниципального района	Среднегодовая численность постоянного населения в отчетном году, тыс. чел.	Административный центр муниципального района	Информация о размещении доклада главы в сети «Интернет» (адрес официального сайта муниципального района)
Агульский район	10,4	с. Тпиг	www.mo-agul.ru
Акушинский район	55,1	с. Акуша	www.akusha-mr.ru
Ахвахский район	25,1	с. Карата	www.akhvakh.ru
Ахтынский район	31,8	с. Ахты	www.akhtymr.ru
Бабаюртовский район	54,1	с. Бабаюрт	www.babaurt.ru
Бежтинский участок в составе Цунтинского района	8,9	с. Бежта	www.bezhta-mo.ru
Ботлихский район	62,1	с. Ботлих	ботлихра.рф
Буйнакский район	86,5	г. Буйнакск	буйнакскийрайон.рф
Гергебильский район	20,5	с. Гергебиль	гергебиль.рф
Гумбетовский район	21,6	с. Мехельта	www.mo-gumbet.ru
Гунибский район	30,4	с. Гуниб	www.gunib.ru
Дахадаевский район	36,4	с. Уркарах	www.urkarakh.ru
Дербентский район	101,0	г. Дербент	www.derbrayon.ru
Докузпаринский район	15,3	с. Усухчай	www.dokuz-para.ru
Казбековский район	51,7	с. Дылым	www.kazbekovskiy.ru
Кайтагский район	33,7	с. Маджалис	www.kaytagrayon.e-dag.ru
Карабудахкентский район	104,1	с. Карабудахкент	www.bekenez.ru
Каякентский район	60,5	с. Новокаякент	www.kayakent.ru
Кизилюртовский район	77,2	г. Кизилюрт	www.mr-kizilyurt.ru
Кизлярский район	80,1	г. Кизляр	www.kizlyar-rayon.ru

Наименование муниципального района	Среднегодовая численность постоянного населения в отчетном году, тыс. чел.	Административный центр муниципального района	Информация о размещении доклада главы в сети «Интернет» (адрес официального сайта муниципального района)
Кулинский район	10,5	с. Вачи	www.kulirayon.ru
Кумторкалинский район	29,8	с. Коркмаскала	mo-кумторкала.рф
Курахский район	14,9	с. Курах	www.mrkurahskiy.ru
Лакский район	12,2	с. Кумух	www.gazikumuh.ru
Левашинский район	82,8	с. Леваши	mo-леваши.рф
Магарамкентский район	55,4	с. Магарамкент	www.adminmr.ru
Новолакский район	34,8	с. Новолак	www.mo-novolak.ru
Ногайский район	17,4	с. Терекли-Мектеб	www.nogaysky.ru
Рутульский район	20,3	с. Рутул	www.mo-rutul.ru
Сергокалинский район	26,8	с. Сергокала	www.sergokala.ru
Судейман-Стальский район	57,3	с. Касумкент	www.suleiman-stalskiy.ru
Табасаранский район	52,8	с. Хучни	www.mr-tabasaran.ru
Тарумовский район	35,8	с. Тарумовка	www.tarumovka.ru
Тляринский район	24,2	с. Тлярата	mo-тлярата.рф
Унцукульский район	32,2	с. Шамилькала	www.uncukul.ru
Хасавюртовский район	177,2	г. Хасавюрт	www.khasrayon.ru
Хивский район	20,5	с. Хив	mo-хивский.рф
Хунзахский район	31,6	с. Хунзах	www.khunzakh.ru
Цумадинский район	27,7	с. Агвали	www.mo-tsumada.ru
Цунтинский район	21,6	с. Кидеро	www.cunta.ru
Чародинский район	14,5	с. Цуриб	www.mo-чарода.рф
Шамильский район	31,4	с. Хебда	шамильский.рф

Наименование городского округа	Среднегодовая численность постоянного населения в отчетном году, тыс. чел.	Информация о размещении доклада главы в сети Интернет (адрес официального сайта городского округа)
город Буйнакск	69,9	www.buynaksk05.ru
город Дагестанские Огни	32,5	www.dag-ogni.ru
город Дербент	127,6	www.derbent.ru
город Избербаш	58,8	www.mo-izberbash.ru
город Каспийск	131,5	городкаспийск.рф
город Кизилюрт	50,6	mo-kizilurt.ru
город Кизляр	53,6	www.mo-kizlyar.ru
город Махачкала	761,7	www.mkala.ru
город Хасавюрт	160,2	www.xacavurt.ru
город Южно-Сухокумск	10,7	www.u-suhokumsk.ru

ВВЕДЕНИЕ

Сводный доклад о результатах мониторинга эффективности деятельности органов местного самоуправления городских округов и муниципальных районов Республики Дагестан по итогам 2024 года (далее – Сводный доклад Республики Дагестан) подготовлен во исполнение Указа Президента Российской Федерации от 28 апреля 2008 года № 607 «Об оценке эффективности деятельности органов местного самоуправления городских округов и муниципальных районов», постановления Правительства Российской Федерации от 17 декабря 2012 года № 1317 «О мерах по реализации Указа Президента Российской Федерации от 28 апреля 2008 года № 607 «Об оценке эффективности деятельности органов местного самоуправления городских округов и муниципальных районов» и подпункта «и» пункта 2 Указа Президента Российской Федерации от 7 мая 2012 года № 601 «Об основных направлениях совершенствования системы государственного управления».

Нормативные правовые акты, регламентирующие работу по оценке эффективности деятельности органов местного самоуправления в Республике Дагестан

- Указ Президента Республики Дагестан от 9 июля 2008 года № 120 «О мерах по реализации в Республике Дагестан Указа Президента Российской Федерации от 28 апреля 2008 года № 607 «Об оценке эффективности деятельности органов местного самоуправления городских округов и муниципальных районов».
- Указ Президента Республики Дагестан от 5 мая 2009 года № 90 «Об утверждении Порядка выделения за счет бюджетных ассигнований из республиканского бюджета Республики Дагестан грантов городским округам и муниципальным районам в целях поощрения достижения наилучших значений показателей деятельности органов местного самоуправления городских округов и муниципальных районов Республики Дагестан».
- Указ Президента Республики Дагестан от 29 апреля 2009 года № 80 «Об утверждении Порядка организации проведения социологических опросов для определения уровня оценки населением результатов деятельности органов местного самоуправления городских округов и муниципальных районов Республики Дагестан».
- Постановление Правительства Республики Дагестан от 12 апреля 2013 года № 199 «Об организации в Республике Дагестан работы по осуществлению мониторинга и оценки эффективности деятельности органов местного самоуправления городских округов и муниципальных районов Республики Дагестан».

Ответственным органом исполнительной власти Республики Дагестан за подготовку Сводного доклада Республики Дагестан, оценки эффективности деятельности органов местного самоуправления городских округов и муниципальных районов Республики Дагестан (далее – ОМСУ) и проведение социологических опросов для определения уровня удовлетворенности населения деятельностью ОМСУ является Министерство экономики и территориального развития Республики Дагестан.

ОБЩАЯ ИНФОРМАЦИЯ ОБ ОРГАНИЗАЦИИ В РЕСПУБЛИКЕ ДАГЕСТАН РАБОТЫ ПО ОЦЕНКЕ ЭФФЕКТИВНОСТИ ДЕЯТЕЛЬНОСТИ ОРГАНОВ МЕСТНОГО САМОУПРАВЛЕНИЯ

- Сводный доклад Республики Дагестан подготовлен Министерством экономики и территориального развития Республики Дагестан на основе докладов глав местных администраций городских округов и муниципальных районов Республики Дагестан о достигнутых значениях показателей для оценки эффективности деятельности ОМСУ, а также данных, полученных в ходе проведения социологических опросов населения.
- В целях уточнения информации, представленной ОМСУ, значения показателей эффективности проходят обязательную процедуру согласования с отраслевыми министерствами и ведомствами Республики Дагестан.
- Целью проведения мониторинга и оценки эффективности деятельности ОМСУ городских округов и муниципальных районов является определение зон, требующих приоритетного внимания ОМСУ, перечня мероприятий по повышению результативности их деятельности, выявление внутренних ресурсов (финансовые, материально-технические, кадровые и другие) для повышения качества и объема предоставляемых населению услуг.
- Мониторинг эффективности деятельности ОМСУ создает предпосылки для системного исследования результативности управления муниципальными образованиями, принятия мер по дальнейшему совершенствованию муниципального управления, а также для поощрения муниципальных образований, достигших наилучших значений показателей.
- Мониторинг и оценка эффективности деятельности ОМСУ осуществлены по 10 городским округам, 41 муниципальному району и одному участку в составе муниципального района. При этом в целях обеспечения равных условий оценки эффективности деятельности муниципальные образования Республики Дагестан с учетом природно-климатических условий, географического расположения и уровня экономического развития разделены на зональные группы: городские округа, муниципальные районы высокогорной зоны, горной зоны, предгорной зоны, равнинной зоны.
- Гранты за 2024 год выделяются 15 муниципальным образованиям, достигшим наилучших значений показателей по результатам комплексной оценки эффективности деятельности ОМСУ отдельно по каждой зональной группе (с 1 по 3 место).
- Общий объем средств, предусмотренных в республиканском бюджете Республики Дагестан на предоставление грантов, делится на равные части по количеству зональных групп в соответствии с утвержденной зональной классификацией.
- По итогам 2024 года гранты присуждаются муниципальным образованиям, достигшим наилучших значений показателей по результатам комплексной оценки эффективности их деятельности за 2020-2024 годы, которая рассчитывается на основании сводного индекса значения показателя эффективности деятельности и сводного индекса значения показателя оценки населением деятельности ОМСУ.

I. МОНИТОРИНГ ЭФФЕКТИВНОСТИ ДЕЯТЕЛЬНОСТИ ОРГАНОВ МЕСТНОГО САМОУПРАВЛЕНИЯ ГОРОДСКИХ ОКРУГОВ И МУНИЦИПАЛЬНЫХ РАЙОНОВ РЕСПУБЛИКИ ДАГЕСТАН

1. ЭКОНОМИЧЕСКОЕ РАЗВИТИЕ

Мониторинг эффективности деятельности органов местного самоуправления городских округов и муниципальных районов в сфере экономического развития за 2024 год осуществлен по показателям развития ключевых отраслей экономики.

В 2024 году органами местного самоуправления городских округов и муниципальных районов Республики Дагестан проводилась работа по улучшению деятельности в сфере привлечения инвестиций, оказанию муниципальных и иных услуг, развитию института оценки регулирующего воздействия, направленной на создание благоприятных условий ведения бизнеса.

Объем инвестиций в основной капитал в 2024 году по Республике Дагестан увеличился по сравнению с предыдущим годом в сопоставимых ценах на 8,3 проц. и составил 398,5 млрд рублей. В 2024 году Реестр инвестиционных проектов Республики Дагестан включал 60 проектов с общим объемом инвестиций более 482,7 млрд рублей.

Во исполнение целей и задач указов Президента Российской Федерации от 7 мая 2018 года № 204 «О национальных целях и стратегических задачах развития Российской Федерации», а также от 21 июля 2020 года № 474 «О национальных целях развития Российской Федерации на период до 2030 года» на территории Республики Дагестан органами исполнительной власти Республики Дагестан реализуется 51 региональный проект по 14 национальным проектам.

По состоянию на 1 января 2025 года на реализацию национальных проектов профинансированы расходы на сумму 21,8 млрд рублей или 98,6 проц. от общего объема утвержденных значений.

Законом Республики Дагестан от 12 октября 2022 года № 70 утверждена Стратегия социально-экономического развития Республики Дагестан на период до 2030 года (далее - Стратегия-2030), в которой определены основные приоритетные направления развития Республики Дагестан. Разработан и утвержден постановлением Правительства Республики Дагестан от 10 июля 2023 года № 267 План мероприятий по реализации Стратегии-2030.

Постановлением Правительства Республики Дагестан от 12 марта 2024 года № 51 утверждена Республиканская инвестиционная программа на 2024 год и на плановый период 2025 и 2026 годов.

Объем финансирования Республиканской инвестиционной программы на 2024 год составил 17 572, 081 млн рублей, в том числе 8 767,211 млн рублей – средства федерального бюджета и 8 804,87 млн рублей – средства республиканского бюджета Республики Дагестан.

ЧИСЛО СУБЪЕКТОВ МАЛОГО И СРЕДНЕГО ПРЕДПРИНИМАТЕЛЬСТВА В РАСЧЕТЕ НА 10 ТЫС. ЧЕЛОВЕК НАСЕЛЕНИЯ

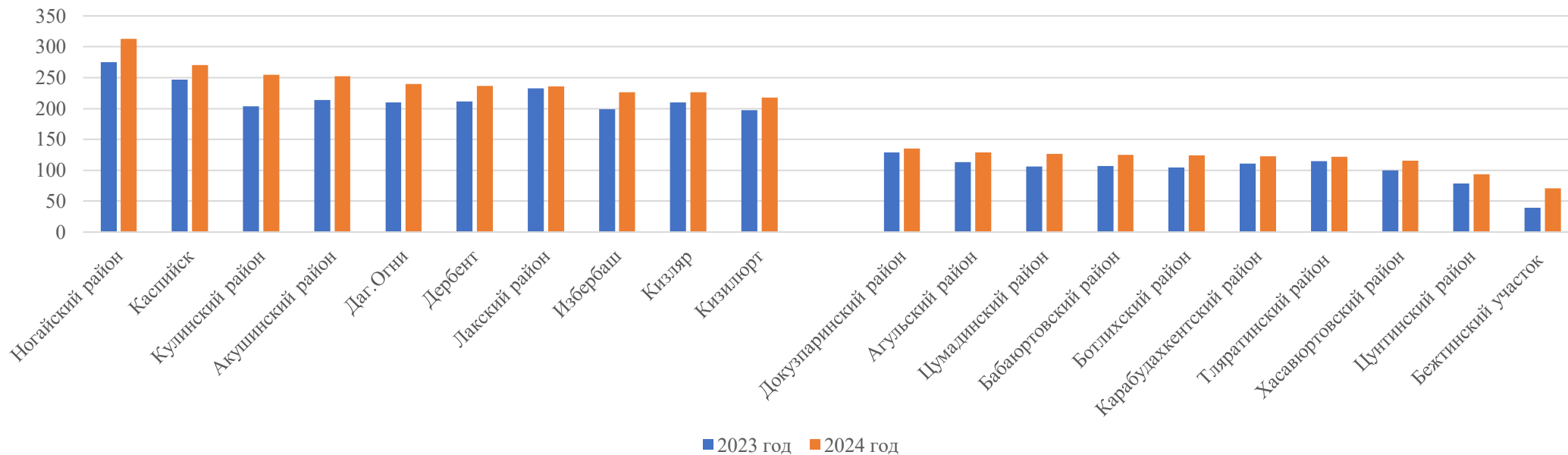
В едином реестре субъектов малого и среднего предпринимательства по состоянию на 10 января 2025 года зарегистрировано 60 244 субъекта, что на 15,5 проц. больше аналогичного показателя прошлого года (52 131 субъект).

Показатель «Число субъектов малого предпринимательства в расчете на 10 тыс. человек населения» в разрезе муниципальных образований Республики Дагестан рассчитан исходя из численности субъектов малого предпринимательства, фактически осуществляющих свою деятельность и уплачивающих налоги. Данный показатель в 2024 году вырос в 50 муниципальных образованиях Республики Дагестан.

Наибольшее увеличение достигнуто в муниципальных образованиях «Кулинский район» – на 51,4 ед., «Унцукульский район» – на 38,4 ед., «Ногайский район» – на 38,1 ед. и «Акушинский район» – на 37,8 единицы. Увеличение показателя в указанных муниципальных образованиях связано с проведением в них мероприятий по легализации предпринимательской деятельности, а также поддержке и развитию деятельности малого и среднего предпринимательства.

Число субъектов малого и среднего предпринимательства снизилось в 1 муниципальном образовании Республики Дагестан: «Каякентский район».

**Число субъектов малого и среднего предпринимательства в расчете
на 10 тыс. человек населения**



ДОЛЯ СРЕДНЕСПИСОЧНОЙ ЧИСЛЕННОСТИ РАБОТНИКОВ МАЛЫХ И СРЕДНИХ ПРЕДПРИЯТИЙ В СРЕДНЕСПИСОЧНОЙ ЧИСЛЕННОСТИ РАБОТНИКОВ ВСЕХ ПРЕДПРИЯТИЙ И ОРГАНИЗАЦИЙ

Среднесписочная численность работников малых и средних предприятий, включая микропредприятия (без внешних совместителей), по Республике Дагестан в 2024 году снизилась на 28,4 проц. по сравнению 2023 годом и составила 26,1 тыс. человек.

Доля занятых на малых и средних предприятиях выросла в 32 муниципальных образованиях Республики Дагестан, при этом наибольшее увеличение достигнуто в муниципальных образованиях «Магарамкентский район», «Казбековский район» и «Новолакский район».

В 13 муниципальных образованиях значение данного показателя в 2024 году не изменилось.

В 6 муниципальных образованиях доля занятого населения на малых предприятиях незначительно сократилась: «Агульский район», «Бежтинский участок», «Ботлихский район», «Докузпаринский район», «город Кизляр».

В рамках реализации Агентством по предпринимательству и инвестициям Республики Дагестан мероприятий подпрограммы «Развитие малого и среднего предпринимательства в Республике Дагестан» государственной программы Республики Дагестан «Экономическое развитие Республики Дагестан, включая создание благоприятного предпринимательского и инвестиционного климата» большое внимание уделяется развитию малого и среднего предпринимательства, как одному из важных секторов экономики.

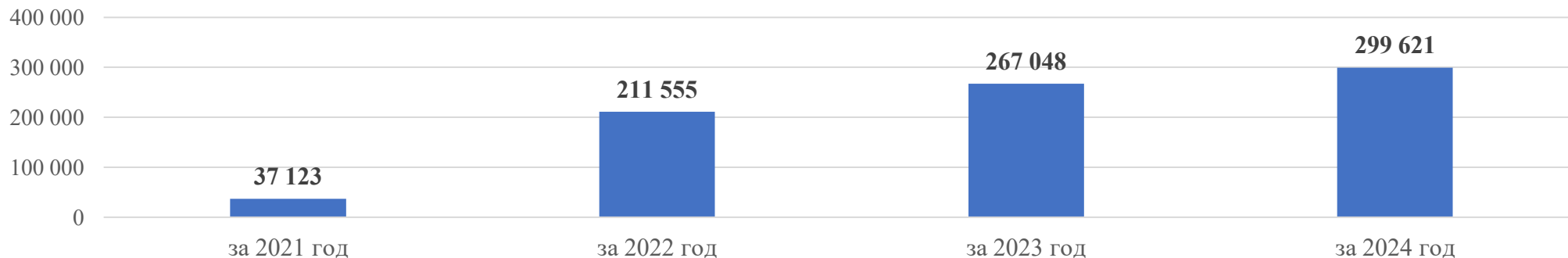
Бюджетом Республики Дагестан утверждено финансирование в размере 302,460 млн рублей. По итогам года кассовый расход на государственную поддержку малого и среднего предпринимательства составил 302,4 млн рублей, в том числе 200,809 млн рублей – средства федерального бюджета.

На реализацию национального проекта «Малое и среднее предпринимательство и поддержка индивидуальной предпринимательской инициативы» (далее – национальный проект) в 2024 году предусматривалось 200,809 млн рублей, из которых 198,801 млн рублей – средства федерального бюджета (кассовое освоение – 100 процентов).

Плановое значение показателя «Численность занятых в сфере малого и среднего предпринимательства, включая индивидуальных предпринимателей и самозанятых», установленное на 2024 год национальным проектом для Республики Дагестан на уровне 281 500 человек, по итогам 2024 года достигнуто на уровне 321 700 чел., что на 14 проц. больше планового значения.

Общее количество действующих самозанятых граждан в Республике Дагестан за 2024 год составило 298 500 человек.

Количество действующих плательщиков налога на профессиональный доход, чел.



ОБЪЕМ ИНВЕСТИЦИЙ В ОСНОВНОЙ КАПИТАЛ (ЗА ИСКЛЮЧЕНИЕМ БЮДЖЕТНЫХ СРЕДСТВ) В РАСЧЕТЕ НА 1 ЖИТЕЛЯ (РУБЛЕЙ)

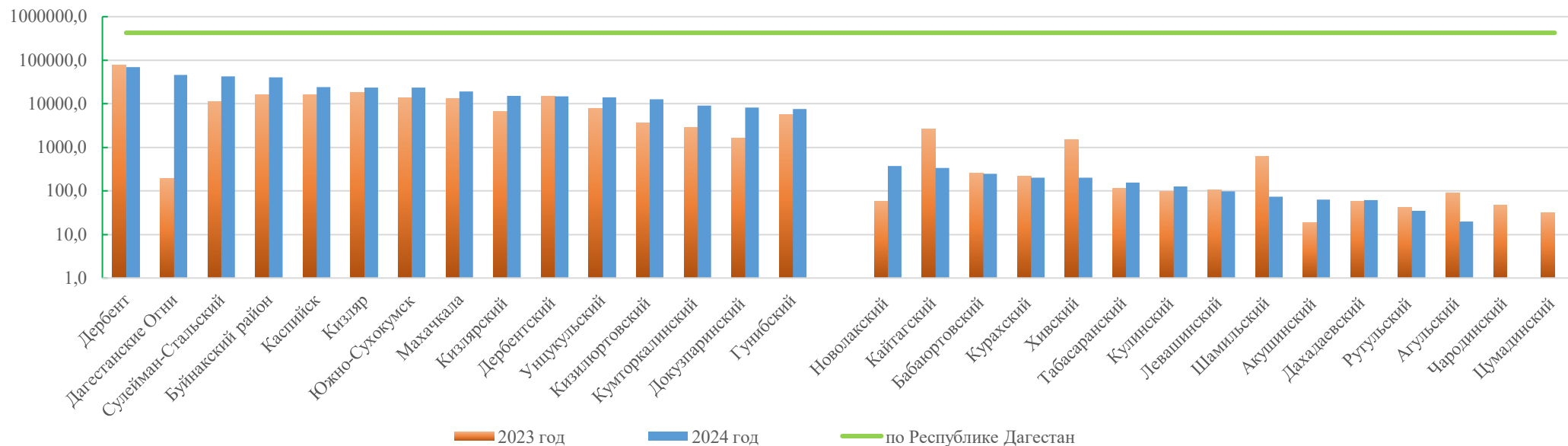
В 2024 году реестр инвестиционных проектов Республики Дагестан включал 60 инвестиционных проектов с общим объемом инвестиций более 482,7 млрд рублей (освоено более 21,0 млрд рублей), предполагающих создание 25 тыс. рабочих мест, в том числе в отраслях «Промышленность и торговля» - 14 проектов, «Сельское хозяйство» – 13 проектов, «Туризм» – 17 проектов, в отрасли «Энергетика» – 6 проектов, в отрасли «Рыбное хозяйство» – 2 проекта, в вино-коньячной отрасли – 3 проекта, в строительной отрасли – 3 проекта, в сфере дорожного хозяйства – 2 проекта.

В 2024 году **объем инвестиций в основной капитал (за исключением бюджетных средств)** составил 398,5 млрд рублей.

Объём инвестиций в основной капитал, за исключением бюджетных средств, в расчете на 1 жителя увеличился в 33 муниципальных образованиях Республики Дагестан. Наиболее значительно данный показатель вырос в муниципальных образованиях «город Дагестанские Огни», «Сулейман-Стальский район», «Буйнакский район», «город Южно-Сухокумск», «Кизилюртовский район» и «Кизлярский район». Наибольшее значение достигнуто в муниципальных образованиях «город Дербент» – 68 988,2 рубля, «город Дагестанские Огни» – 45 820,3 рубля, «Сулейман-Стальский район» – 42 108,7 рубля, «Буйнакский район» – 40 423,5 рубля и «город Каспийск» – 24 135,2 рубля.

В 18 муниципальных образованиях Республики Дагестан значение показателя относительно 2023 года ухудшилось.

Наименьшие значения отмечены в муниципальных образованиях «Цумадинский район» (0 рублей), «Чародинский район» (1 рубль) и «Агульский район» - 19,6 рубля.



Крупные инвестиционные проекты, реализованные в 2024 году

№ п/п	Инвестиционные проекты	Общий объем инвестиций (млн руб.)	Создано рабочих мест (чел.)
1.	«Завод по производству полимерных труб» (ООО «Эксонор»)	3100	250
2.	«Создание туристско-рекреационного комплекса «Эколенд» в Хунзахском районе	355	45
3.	«Строительство новой обувной фабрики» (ООО «ДОФ+»)	250	200
4.	«Организация производства продукции арматуростроения с целью импортозамещения на российском рынке» (ООО «ЗАО Мушарака»)	108	45

ДОЛЯ ПЛОЩАДИ ЗЕМЕЛЬНЫХ УЧАСТКОВ, ЯВЛЯЮЩИХСЯ ОБЪЕКТАМИ НАЛОГООБЛОЖЕНИЯ ЗЕМЕЛЬНЫМ НАЛОГОМ, В ОБЩЕЙ ПЛОЩАДИ ТЕРРИТОРИИ ГОРОДСКОГО ОКРУГА (МУНИЦИПАЛЬНОГО РАЙОНА)

По показателю «Доля площади земельных участков, являющихся объектами налогообложения земельным налогом, в общей площади территории городского округа (муниципального района)» за 2024 год по всем муниципальным образованиям Республики Дагестан изменений не наблюдается.

Наиболее значительный рост данного показателя в сравнении с предыдущим годом отмечен в следующих муниципальных образованиях Республики Дагестан: «город Махачкала», «Дахадаевский район», «Кизлярский район».

Наименьшее значение показателя отмечено в муниципальном образовании «Гунибский район» – 5,8 процента.

В 2024 году продолжена работа по актуализации данных о земельных участках, актуализированы сведения и в целях налогообложения переведены в программу АИС «Налог-3» сведения о 59,8 тыс. земельных участков.

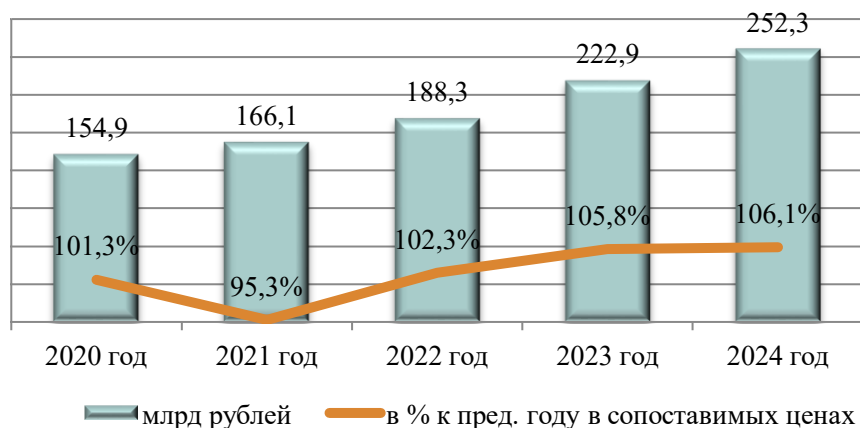
ДОЛЯ ПРИБЫЛЬНЫХ СЕЛЬСКОХОЗЯЙСТВЕННЫХ ОРГАНИЗАЦИЙ В ОБЩЕМ ИХ ЧИСЛЕ

По данным Министерства сельского хозяйства и продовольствия Республики Дагестан, доля прибыльных предприятий сельского хозяйства по республике в 2024 году, по сравнению с 2023 годом, уменьшилась и составила **97,5 процента**.

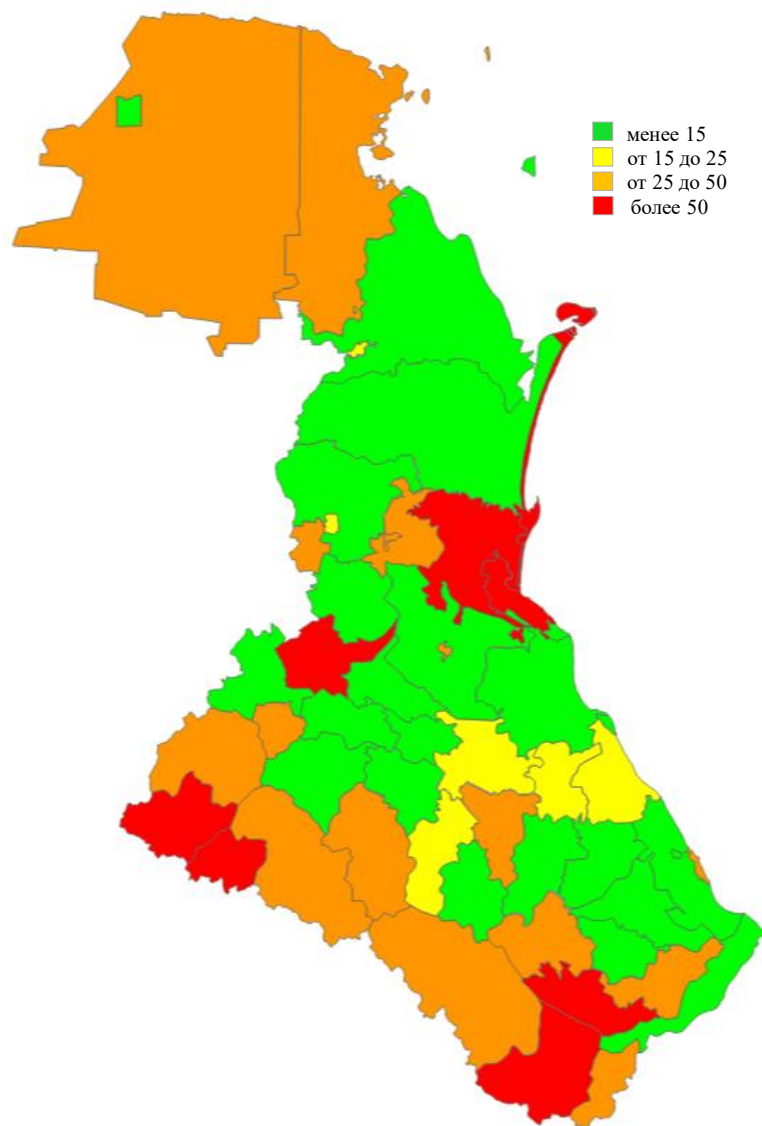
Доля прибыльных сельскохозяйственных предприятий выросла в 4 муниципальных образованиях Республики Дагестан, наиболее существенно – в муниципальных образованиях «Ахвахский район», «Тарумовский район» и «Карабудахкентский район».

За 2024 год в 30 муниципальных районах («Агульский район», «Ахтынский район», «Бабаюртовский район», «Ботлихский район», «Буйнакский район», «Гергебильский район», «Гумбетовский район», «Докузпаринский район», «Казбековский район», «Кайтагский район», «Кизлярский район», «Кулинский район», «Кумторкалинский район», «Курахский район», «Лакский район», «Левашинский район», «Магарамкентский район», «Новолакский район», «Сулейман-Стальский район», «Табасаранский район», «Тарумовский район», «Тляратинский район», «Унцукульский район», «Хасавюртовский район», «Хивский район», «Хунзахский район», «Цумадинский район», «Цунтинский район», «Чародинский район», «Шамильский район», «Бежтинский участок в составе Цунтинского района») все сельхозпредприятия закончили год с прибылью.

Индекс производства продукции сельского хозяйства



ДОЛЯ ПРОТЯЖЕННОСТИ АВТОМОБИЛЬНЫХ ДОРОГ ОБЩЕГО ПОЛЬЗОВАНИЯ МЕСТНОГО ЗНАЧЕНИЯ, НЕ ОТВЕЧАЮЩИХ НОРМАТИВНЫМ ТРЕБОВАНИЯМ



Общая протяженность автомобильных дорог с твердым покрытием за 2024 год в Республике Дагестан составила 23 155,4 км, в том числе местного значения – 16 292,4 километра. Из общей протяженности территориальной сети дорог с твердым покрытием 37,5 проц. составляет доля протяженности дорог с усовершенствованным покрытием.

В сфере дорожного хозяйства основной задачей ОМСУ является повышение эффективности и безопасности функционирования сети автомобильных дорог местного значения. В муниципальных районах горной и высокогорной зон дорогам и дорожным сооружениям наносится ущерб из-за сложных климатических условий.

Проведенные дорожными службами муниципальных образований работы по усовершенствованию дорожного покрытия позволили снизить долю протяженности автомобильных дорог местного значения с твердым покрытием, не отвечающих нормативным требованиям, в 33 муниципальных образованиях Республики Дагестан. Из них наибольшее снижение отмечено в муниципальных образованиях «Рутульский район», «Карабудахкентский район», «город Кизилюрт», «город Южный Сухокумск», «Каякентский район», «город Дербент».

Увеличение доли протяженности автомобильных дорог общего пользования местного значения, не отвечающих нормативным требованиям, отмечено в 8 муниципальных образованиях Республики Дагестан, из них наиболее значительно в муниципальных образованиях «Цунтинский район» (на 31,8 п.п.) «Новолакский район» (на 21,7 п.п.), «Цумадинский район» (на 8,1 п.п.). Наихудшее состояние дорог в 2024 году зафиксировано в муниципальных образованиях «Ахтынский район» – 94,8 проц., «Гумбетовский район» – 73 проц., «Бежтинский участок» – 69,0 процента.

СРЕДНЕМЕСЯЧНАЯ НОМИНАЛЬНАЯ НАЧИСЛЕННАЯ ЗАРАБОТНАЯ ПЛАТА

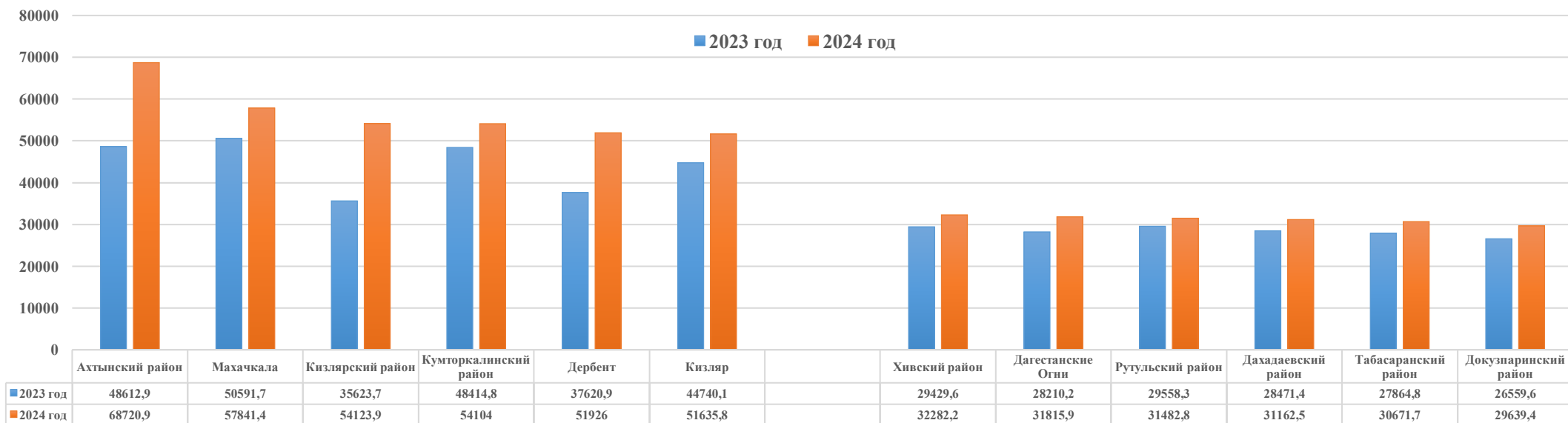
Среднемесячная заработная плата работников крупных и средних предприятий и некоммерческих организаций в 2024 году увеличилась во всех муниципальных районах и городских округах Республики Дагестан.

Наибольший рост заработной платы работников указанной категории отмечен в муниципальном районе «Ахтынский район» – на 41,37 процента.

Максимальная величина заработной платы сложилась в муниципальных образованиях «Ахтынский район» – 68 720,9 рубля, «город Махачкала» – 57 841,4 рубля, «Кизлярский район» – 54 123,9 рубля.

Минимальная величина заработной платы работников крупных и средних предприятий и некоммерческих организаций отмечена в муниципальном образовании «Докузпаринский район» – 29 639,4 рубля.

Показатель межмуниципальной дифференциации по величине заработной платы работников крупных и средних предприятий, некоммерческих организаций составил 2,3 раза.



Среднемесячная заработная плата работников муниципальных дошкольных образовательных учреждений по Республике Дагестан за 2024 год увеличилась на 13,8 проц. и составила 26 668,9 рубля.

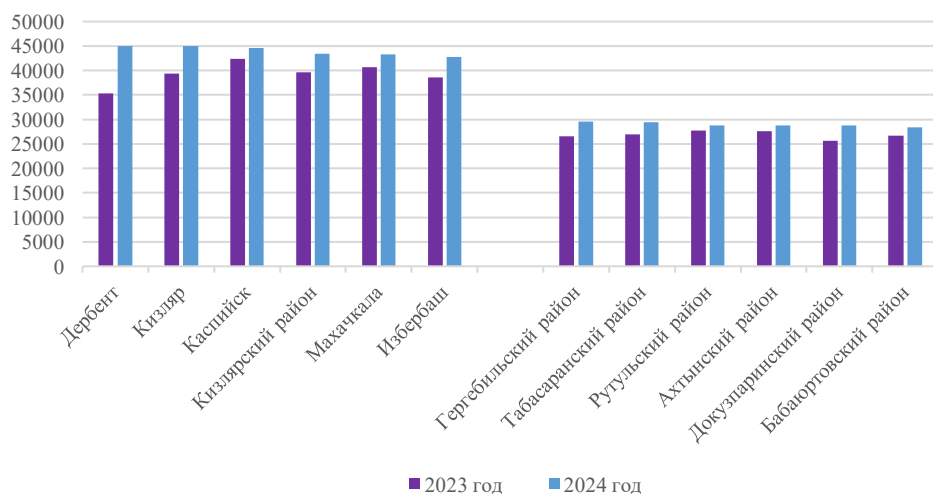
Наибольший рост среднемесячной заработной платы работников муниципальных дошкольных образовательных учреждений наблюдается в муниципальных образованиях «город Дербент» (на 42,1 проц.), «Гунибский район» (на 24,6 проц.) и «Сулейман-Стальский район» (на 28,1 проц.).

Наибольший размер заработной платы сложился в муниципальных образованиях «Гунибский район» – 31 416,5 рубля, «город Дербент» – 30 494,4 рубля, «Хасавюртовский район» – 26 430,4 рубля и «город Кизляр» – 30 475,0 рубля.

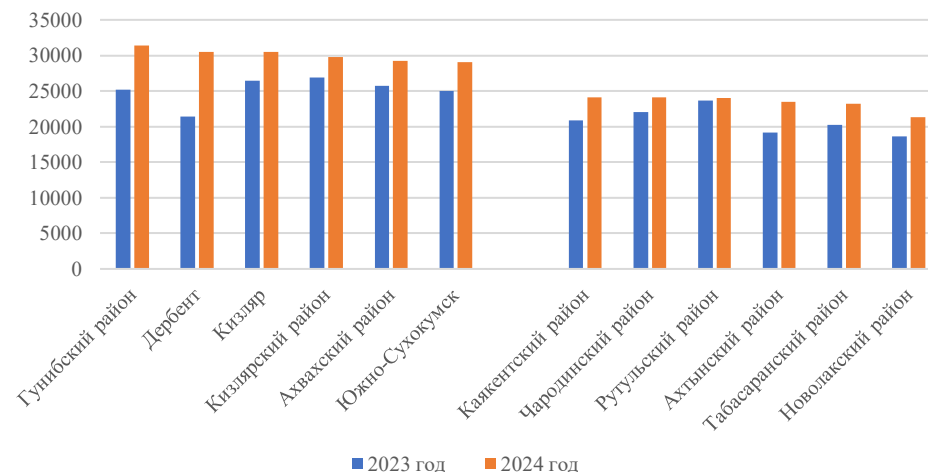
Наименьший размер заработной платы работников муниципальных дошкольных образовательных учреждений сложился в муниципальных образованиях «Новолакский район» – 21 354,1 рубля, «Табасаранский район» – 23 178,8 рубля и «Ахтынский район» – 23 462,5 рубля.

Показатель межмуниципальной дифференциации по величине заработной платы работников муниципальных дошкольных образовательных учреждений составил 1,5 раза.

Среднемесячная номинальная начисленная заработная плата работников муниципальных общеобразовательных учреждений, руб.



Среднемесячная номинальная начисленная заработная плата работников муниципальных дошкольных образовательных учреждений, руб.



Среднемесячная заработная плата работников муниципальных общеобразовательных учреждений в 2024 году по Республике Дагестан составила 35 324,3 рубля, что на 9 проц. выше, чем в 2023 году.

Максимальная величина заработной платы среди городов сложилась в городских округах «город Дербент» – 44 983,0 рубля и «город Кизляр» – 44 934,1 рубля, что на 27,4 и 14,0 проц., соответственно, выше среднего значения. Наибольшая величина отмечена также в муниципальных районах «Кизлярский район» – 43 373,3 рубля и «Тарумовский район» – 41 839,6 рубля.

Наибольший рост среднемесячной заработной платы работников муниципальных общеобразовательных учреждений наблюдается в муниципальных образованиях «Сулейман-Стальский район» (на 27,9 проц.), «город Дербент» (на 27,4 проц.) и «город Кизляр» (на 14,0 проц.).

Самые низкие значения показателя сложились в муниципальных образованиях «Бабаюртовский район» (28 408,8 рубля), «Докузпаринский район» (28 721,7 рубля) и «Ахтынский район» (28 812,4 рубля).

Показатель межмуниципальной дифференциации по величине заработной платы работников общеобразовательных учреждений составил 1,6 раза.

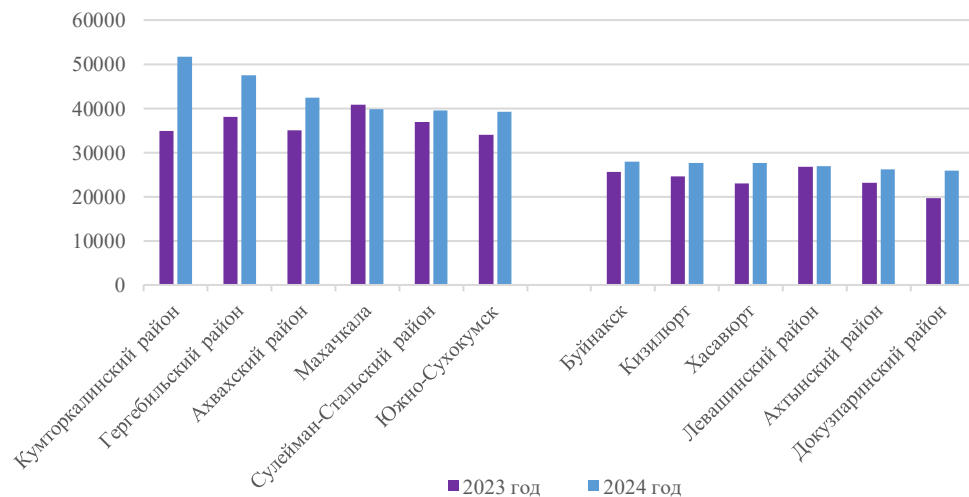
Среднемесячная заработная плата работников муниципальных учреждений культуры и искусства по Республике Дагестан за 2024 год увеличилась на 10,0 проц. и составила 31 246,0 рубля.

Наибольший рост среднемесячной заработной платы работников муниципальных учреждений культуры и искусства наблюдается в муниципальных образованиях «Кайтагский район» (на 25,3 проц.), «Каякентский район» (на 19,1 проц.) и «город Дербент» (на 21,1 проц.).

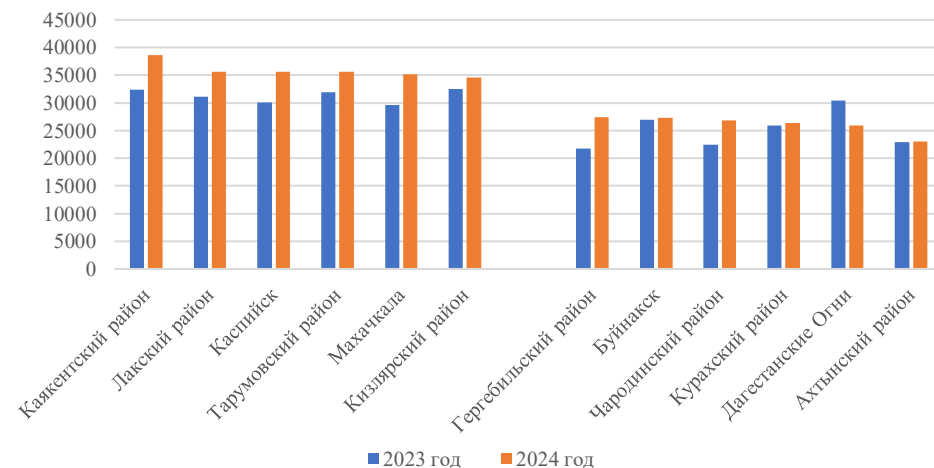
Наибольший размер заработной платы сложился в муниципальных образованиях «Каякентский район» – 38 627,0 рубля, «Лакский район» – 35 645,4 рубля и «город Каспийск» 35 625,8 рубля. Наименьший размер заработной платы работников муниципальных учреждений культуры и искусства сложился в муниципальных образованиях «Ахтынский район» – 22 985,9 рубля, «Дагестанские Огни» – 25 940,2 рубля и «Курахский район» – 26 384,7 рубля.

Показатель межмуниципальной дифференциации по величине заработной платы работников муниципальных учреждений культуры и искусства составил 1,7 раза.

Среднемесячная номинальная начисленная заработная плата работников муниципальных учреждений физической культуры и спорта, руб.



Среднемесячная номинальная начисленная заработная плата работников муниципальных учреждений культуры и искусства, руб.



Среднемесячная заработная плата работников муниципальных учреждений физической культуры и спорта в 2024 году по Республике Дагестан составила 31 989,8 рубля, что на 4 проц. выше, чем в 2023 году.

Максимальная величина заработной платы среди городов сложилась в городских округах «Кумторкалинский район» – 51 697,2 рубля», «Гергебильский район» - 47 444,3 рубля и «Ахвахский район» – 42 481,1 рубля.

Самые низкие значения показателя сложились в муниципальных образованиях «Докузпаринский район» (25 889,5 рубля), «Ахтынский район» (26 173,6 рубля) и «Левашинский район» (26 913,7 рубля).

Показатель межмуниципальной дифференциации по величине заработной платы работников общеобразовательных учреждений составил 2,1 раза.

2. ДОШКОЛЬНОЕ ОБРАЗОВАНИЕ

ДОЛЯ ДЕТЕЙ В ВОЗРАСТЕ ОТ 1 ДО 6 ЛЕТ, СОСТОЯЩИХ НА УЧЕТЕ ДЛЯ ОПРЕДЕЛЕНИЯ В ДОШКОЛЬНЫЕ МУНИЦИПАЛЬНЫЕ УЧРЕЖДЕНИЯ В ОБЩЕЙ ЧИСЛЕННОСТИ ДЕТЕЙ ОТ 1 ДО 6 ЛЕТ

В отчетном году, по данным Министерства образования и науки Республики Дагестан, **доля детей в возрасте от 1 до 6 лет, состоящих на учете для определения в дошкольные муниципальные учреждения**, в среднем по муниципальным образованиям Республики Дагестан снизилась.

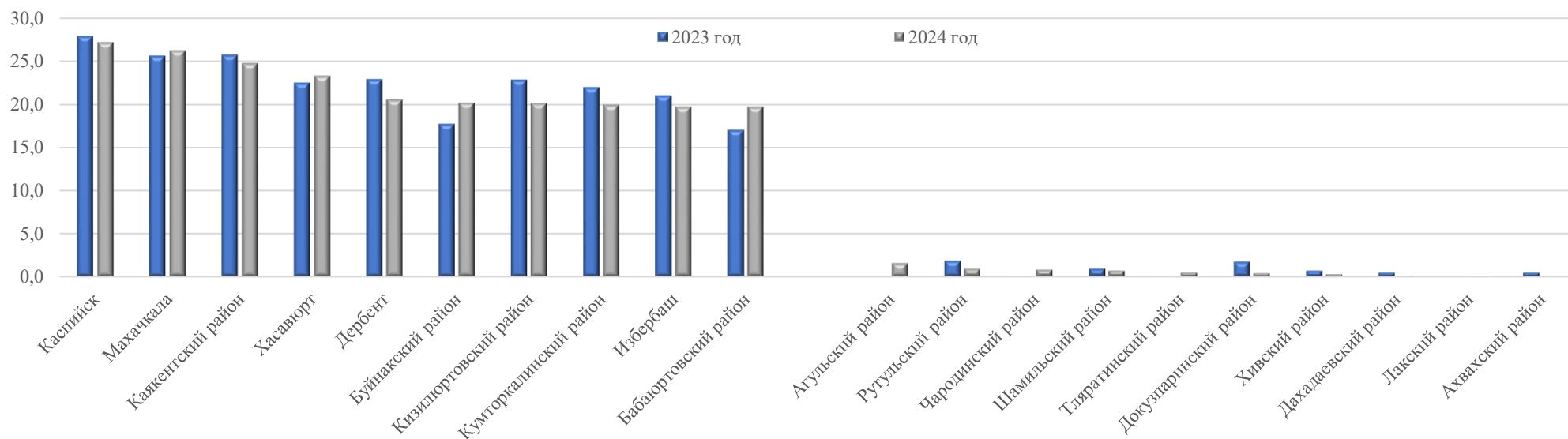
Увеличение показателя по сравнению с 2023 годом наблюдалось в 15 муниципальных образованиях Республики Дагестан, наиболее существенное – в муниципальных образованиях «Бабаюртовский район» – на 2,7 п.п. и «Буйнакский район» – на 2,5 п.п.

Максимальное значение доли детей, состоящих на учете для определения в дошкольные муниципальные учреждения, зафиксировано в муниципальных образованиях «город Махачкала» (26,2 проц.), «город Хасавюрт» (23,3 проц.) и «Буйнакский район» (20,1 проц.).

Снижение доли детей, состоящих на учете, для определения в муниципальные дошкольные учреждения, отмечено в 41 муниципальном образовании Республики Дагестан, в том числе наибольшее наблюдалось в муниципальном образовании «Кайтагский район» (на 5,6 п.п.).

Самое низкое значение доли детей, состоящих на учете, для определения в дошкольные муниципальные учреждения, зафиксировано в муниципальных образованиях «Ахвахский район» (0,0 проц.), «Лакский район» (0,1 проц.), «Дахадаевский район» (0,5 проц.), «Хивский район» (0,3 проц.).

В 2024 году в рамках Республиканской инвестиционной программы предусмотрено финансирование 33 дошкольных образовательных организаций, из которых введено в эксплуатацию 5 объектов дошкольного образования на 720 мест.



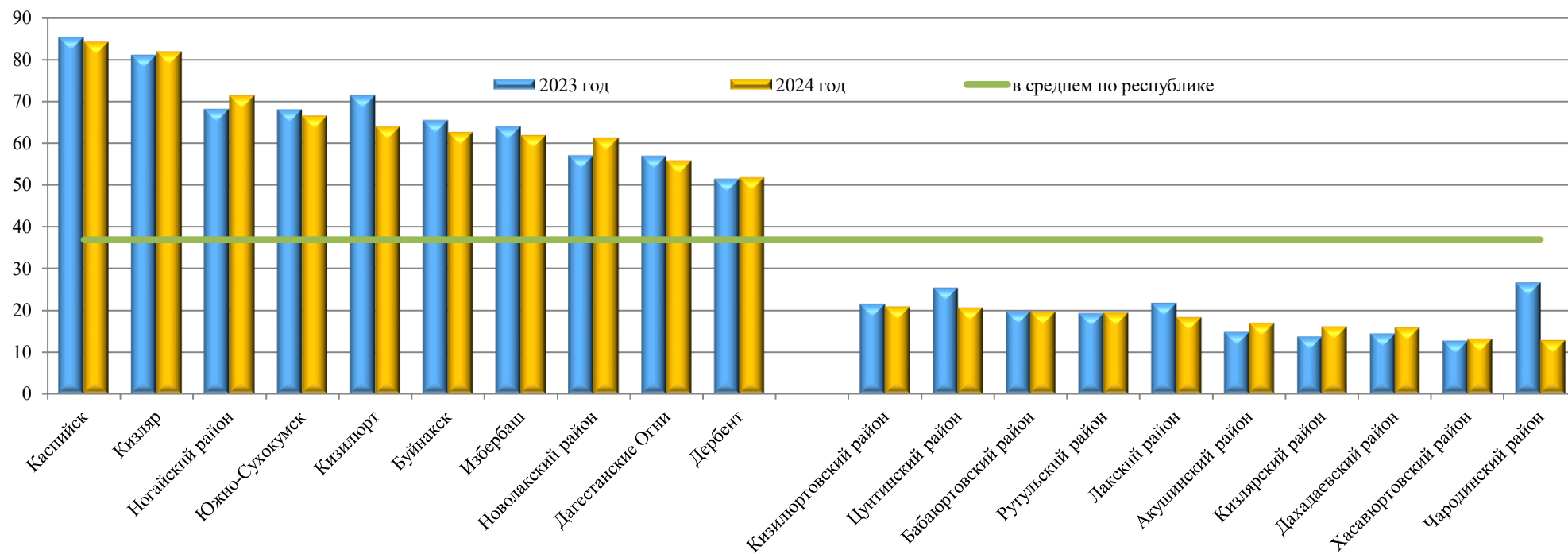
ДОЛЯ ДЕТЕЙ В ВОЗРАСТЕ ОТ 1 ДО 6 ЛЕТ, ПОЛУЧАЮЩИХ ДОШКОЛЬНУЮ ОБРАЗОВАТЕЛЬНУЮ УСЛУГУ И (ИЛИ) УСЛУГУ ПО ИХ СОДЕРЖАНИЮ В МУНИЦИПАЛЬНЫХ ОБРАЗОВАТЕЛЬНЫХ УЧРЕЖДЕНИЯХ, В ОБЩЕЙ ЧИСЛЕННОСТИ ДЕТЕЙ В ВОЗРАСТЕ ОТ 1 ДО 6 ЛЕТ

Дошкольные образовательные услуги и (или) услуги по содержанию в организациях различной организационно-правовой формы собственности детям в возрасте от 1 до 6 лет предоставляются во всех муниципальных образованиях Республики Дагестан.

Доля детей в возрасте от 1 до 6 лет, получающих дошкольные образовательные услуги, в общей численности детей от одного до шести лет по Республике Дагестан в целом за 2024 год уменьшилась и составила 36,9 процента.

В 10 муниципальных образованиях («Новолакский район», «Ногайский район», «город Буйнакск», «город Дагестанские Огни», «город Дербент», «город Избербаш», «город Каспийск», «город Кизилюрт», «город Кизляр» и «город Южно-Сухокумск») дошкольные образовательные услуги получают более 50,0 проц. от общего числа детей в возрасте от 1 до 6 лет.

Наименьшие значения показателя наблюдаются в муниципальных образованиях «Кизлярский район», «Дахадаевский район», «Чародинский район», «Хасавюртовский район» – от 12,9 до 16,2 процента.



ДОЛЯ МУНИЦИПАЛЬНЫХ ДОШКОЛЬНЫХ ОБРАЗОВАТЕЛЬНЫХ УЧРЕЖДЕНИЙ, ЗДАНИЯ КОТОРЫХ НАХОДЯТСЯ В АВАРИЙНОМ СОСТОЯНИИ ИЛИ ТРЕБУЮТ КАПИТАЛЬНОГО РЕМОНТА, В ОБЩЕМ КОЛИЧЕСТВЕ МУНИЦИПАЛЬНЫХ ДОШКОЛЬНЫХ УЧРЕЖДЕНИЙ

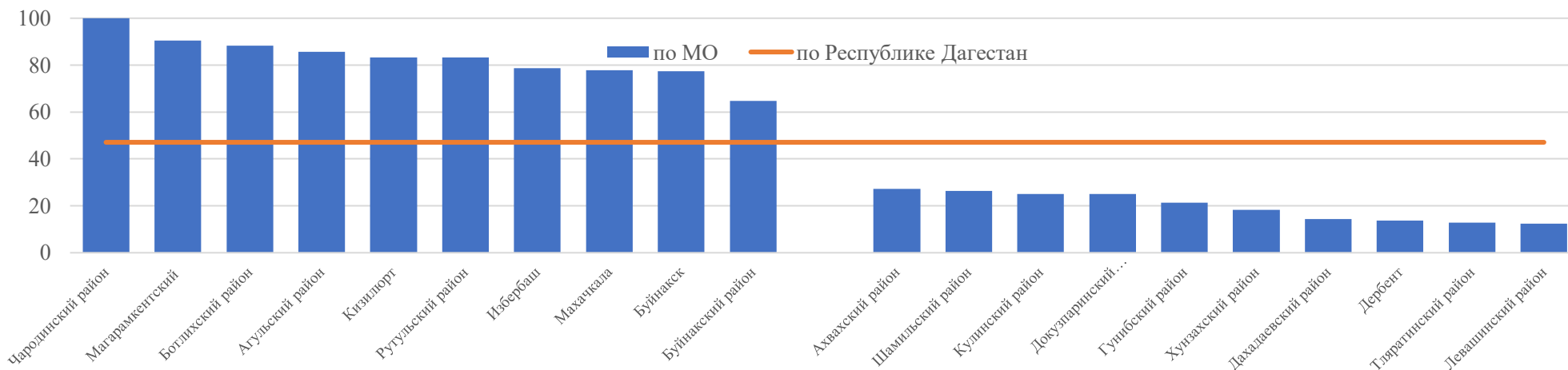
По сравнению с 2023 годом доля муниципальных дошкольных общеобразовательных учреждений, здания которых находятся в аварийном состоянии или требуют капитального ремонта, в общем количестве муниципальных общеобразовательных учреждений по Республике Дагестан в 2024 году, по данным Дагестанстата, увеличилась на 2,3 п.п. и составила 47,1 процента.

Доля дошкольных образовательных учреждений, требующих капитального ремонта, снизилась в 20 муниципальных образованиях Республики Дагестан, наиболее значительно – в муниципальных образованиях «Ахтынский район» – на 66,7 п.п., «Шамильский район» – на 42,1 п.п., «Тарумовский район» – на 40,1 п.п., «Сулейман-Стальский район» – на 33,5 п.п. и «Ногайский район» – на 27,2 процентных пункта.

Низкие значения данного показателя достигнуты в муниципальных образованиях «Цумадинский район» – 10,0 проц., «Левашинский район» 12,5 проц. и «Тляртинский район» – 12,9 процента.

В 18 муниципальных образованиях Республики Дагестан доля муниципальных общеобразовательных учреждений, здания которых находятся в аварийном состоянии или требуют капитального ремонта, в общем их количестве составляет более 50,0 процента.

В муниципальных образованиях «Агульский район», «Магарамкентский район», «Рутульский район», «Ботлихский район» и «город Кизилюрт» капитального ремонта требуют более 80,0 проц. дошкольных образовательных учреждений. В муниципальном образовании «Чародинский район» доля школ, требующих ремонта или находящихся в аварийном состоянии, составляет 100 процентов. Ухудшение данного показателя отмечено в 20 муниципальных образованиях Республики Дагестан.



3. ОБЩЕЕ И ДОПОЛНИТЕЛЬНОЕ ОБРАЗОВАНИЕ

ДОЛЯ ВЫПУСКНИКОВ МУНИЦИПАЛЬНЫХ ОБЩЕОБРАЗОВАТЕЛЬНЫХ УЧРЕЖДЕНИЙ, НЕ ПОЛУЧИВШИХ АТТЕСТАТ О СРЕДНЕМ (ПОЛНОМ) ОБРАЗОВАНИИ, В ОБЩЕЙ ЧИСЛЕННОСТИ ВЫПУСКНИКОВ МУНИЦИПАЛЬНЫХ ОБЩЕОБРАЗОВАТЕЛЬНЫХ УЧРЕЖДЕНИЙ

Наибольшие значения доли выпускников муниципальных общеобразовательных учреждений, не получивших аттестат о среднем (полном) образовании, в общей численности выпускников муниципальных общеобразовательных учреждений, отмечены в муниципальных образованиях «Цунтинский район» – 33,3 проц., «Цумадинский район» – 26,9 проц., «Гергебильский район» – 17,5 проц., «Курахский район» – 17,4 проц., «Тляратинский район» – 16,9 проц. и «Левашинский район» – 16,6 процента.

Наименьшее значение показателя зафиксирована в следующих муниципальных образованиях: «Ногайский район» – 0,0 проц., «Лакский район» – 0,0 проц., «Хасавюртовский район» – 0,6 процента.

ДОЛЯ МУНИЦИПАЛЬНЫХ ОБЩЕОБРАЗОВАТЕЛЬНЫХ УЧРЕЖДЕНИЙ, СООТВЕТСТВУЮЩИХ СОВРЕМЕННЫМ ТРЕБОВАНИЯМ ОБУЧЕНИЯ, В ОБЩЕМ КОЛИЧЕСТВЕ МУНИЦИПАЛЬНЫХ ОБЩЕОБРАЗОВАТЕЛЬНЫХ УЧРЕЖДЕНИЙ

Доля муниципальных общеобразовательных учреждений, соответствующих современным требованиям обучения, в общем количестве муниципальных общеобразовательных учреждений в среднем по муниципальным образованиям Республики Дагестан в 2024 году составила 67,1 проц. (в 2023 году – 65,7 проц.).

Наилучшие значения показателя установлены в городских округах «город Каспийск» – 84,9 проц., «город Дербент» – 83,8 проц., «город Кизилюрт» – 82,0 проц., в муниципальных районах «Кумторкалинский район» – 81,3 проц., «Хасавюртовский район» – 75,8 проц., «Новолакский район» – 74,2 проц., «Казбековский район» – 72,9 процента.

Увеличение значение показателя наблюдается в 35 муниципальных образованиях Республики Дагестан, из них наиболее значительно – в муниципальных образованиях «Кумторкалинский район» (на 10 п.п.) и «Кизилюртовский район» (на 9,8 п.п.). Низкие значения показателя (до 50 проц.) зафиксированы в 2 муниципальных образованиях: «Цунтинский район» – 49,1 проц. и «Бежтинский участок» – 48,2 процента.

ДОЛЯ МУНИЦИПАЛЬНЫХ ОБЩЕОБРАЗОВАТЕЛЬНЫХ УЧРЕЖДЕНИЙ, ЗДАНИЯ КОТОРЫХ НАХОДЯТСЯ В АВАРИЙНОМ СОСТОЯНИИ ИЛИ ТРЕБУЮТ КАПИТАЛЬНОГО РЕМОНТА, В ОБЩЕМ КОЛИЧЕСТВЕ МУНИЦИПАЛЬНЫХ ОБЩЕОБРАЗОВАТЕЛЬНЫХ УЧРЕЖДЕНИЙ

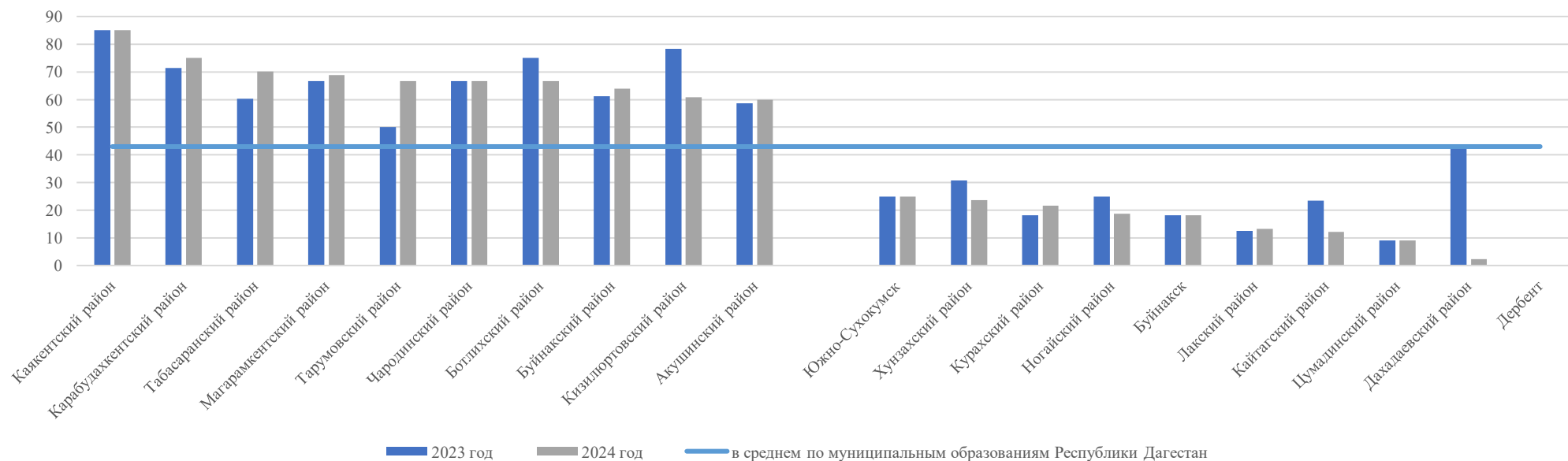
В 2024 году доля муниципальных общеобразовательных учреждений, здания которых находятся в аварийном состоянии или требуют капитального ремонта, в общем количестве муниципальных общеобразовательных учреждений в среднем по муниципальным образованиям Республики Дагестан снизилась и составила 43 проц. (в 2023 году – 47 проц.).

Высокая доля школ, требующих капитального ремонта, в муниципальных образованиях «Табасаранский район», «Карабудахкентский район», «Каякентский район» (более 70 проц.).

Значительное снижение доли муниципальных общеобразовательных учреждений, находящихся в аварийном состоянии или требующих капитального ремонта, в 2023 году наблюдается в муниципальных образованиях «Дахадаевский район» – на 41,2 п.п., «Гергебильский район» – на 30 п.п., «Дербентский район» – на 23 п.п., «Казбековский район» – на 20 п.п. и «город Хасавюрт» – на 17,4 процентных пункта.

Минимальные значения показателя достигнуты в муниципальных образованиях «город Дербент» (0,0 проц.) и «Дахадаевский район» (2,3 проц.).

Значительное увеличение значения показателя наблюдается в 3 муниципальных образованиях: «Тарумовский район» (на 16,7 п.п.), «Табасаранский район» (на 9,8 п.п.) и «Кулинский район» (на 7,1 п.п.).



ДОЛЯ ДЕТЕЙ ПЕРВОЙ И ВТОРОЙ ГРУПП ЗДОРОВЬЯ В ОБЩЕЙ ЧИСЛЕННОСТИ ОБУЧАЮЩИХСЯ В МУНИЦИПАЛЬНЫХ ОБЩЕОБРАЗОВАТЕЛЬНЫХ УЧРЕЖДЕНИЯХ

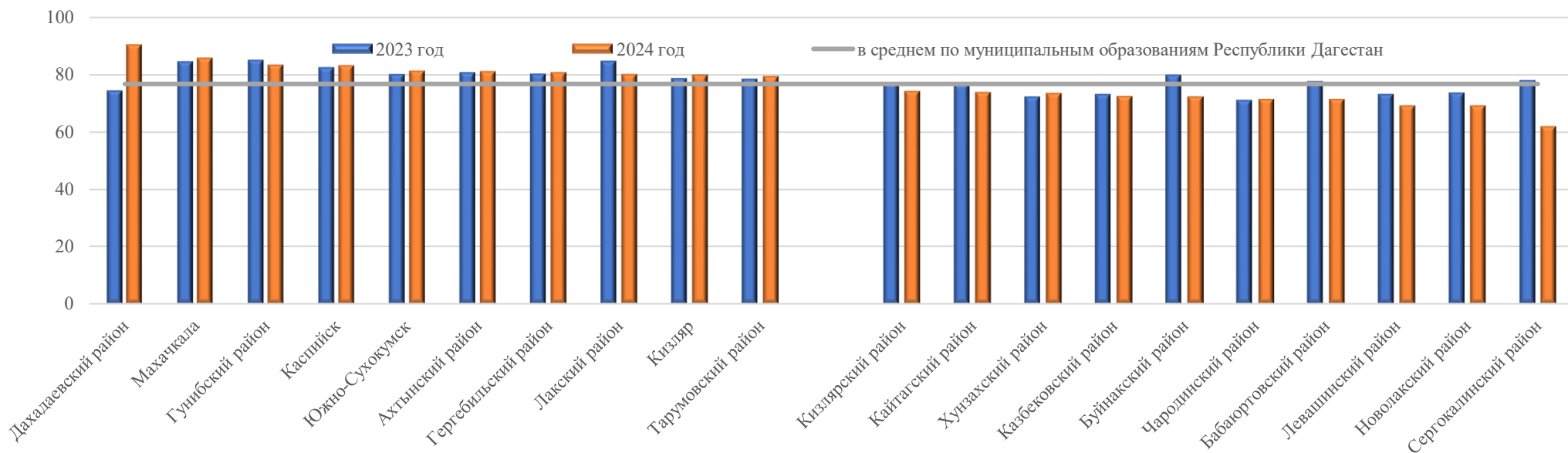
В 2024 году в сравнении с 2023 годом в 30 муниципальных образованиях Республики Дагестан увеличилась доля детей первой и второй групп здоровья в общей численности обучающихся в муниципальных общеобразовательных учреждениях, из них наиболее значительно в муниципальных образованиях «Дахадаевский район» (на 16,1 п.п.) и «Унцукульский район» (11,9 п.п.).

Самый высокий показатель доли детей первой и второй групп здоровья детей школьного возраста установлен в муниципальных образованиях «Дахадаевский район» – 90,3 проц., «город Махачкала» – 85,6 проц., «Гунибский район» – 83,3 проц., «город Каспийск» – 83,1 проц. и «город Южно-Сухокумск» – 81,1 процента.

Доля детей первой и второй групп здоровья в общей численности обучающихся в муниципальных общеобразовательных учреждениях снизилась в 21 муниципальном образовании Республики Дагестан, наиболее значительно в муниципальном образовании «город Дагестанский Огни» – на 23,4 процентных пункта.

Минимальное значение показателя зафиксировано в муниципальных образованиях «Сергокалинский район» – 61,9 процента.

В целях изменения ситуации в положительную сторону в целом необходимо на уровне образовательных учреждений усилить работу по физическому воспитанию детей, расширить профилактические мероприятия по выявлению заболеваемости учащихся, принимать меры по выявлению факторов риска, влияющих на здоровье детей и подростков. Также необходимо пропагандировать здоровый образ жизни, обеспечивать горячим питанием учащихся младших классов.



ДОЛЯ ОБУЧАЮЩИХСЯ В МУНИЦИПАЛЬНЫХ ОБЩЕОБРАЗОВАТЕЛЬНЫХ УЧРЕЖДЕНИЯХ, ЗАНИМАЮЩИХСЯ ВО ВТОРУЮ (ТРЕТЬЮ) СМЕНУ, В ОБЩЕЙ ЧИСЛЕННОСТИ ОБУЧАЮЩИХСЯ В МУНИЦИПАЛЬНЫХ ОБЩЕОБРАЗОВАТЕЛЬНЫХ УЧРЕЖДЕНИЯХ

В 2024 году в целом по муниципальным образованиям Республики Дагестан доля обучающихся в государственных и муниципальных общеобразовательных учреждениях, занимающихся во вторую (третью) смену, в общей численности обучающихся незначительно снизилась.

Доля детей, занимающихся во вторую смену, снизилась в 28 муниципальных образованиях Республики Дагестан, в том числе наибольшее снижение наблюдалось в муниципальных образованиях «Докузпаринский район» (на 17,6 п.п.), «Рутульский район» (на 9,5 п.п.) и «Сергокалинский район» (на 4,5 п.п.).

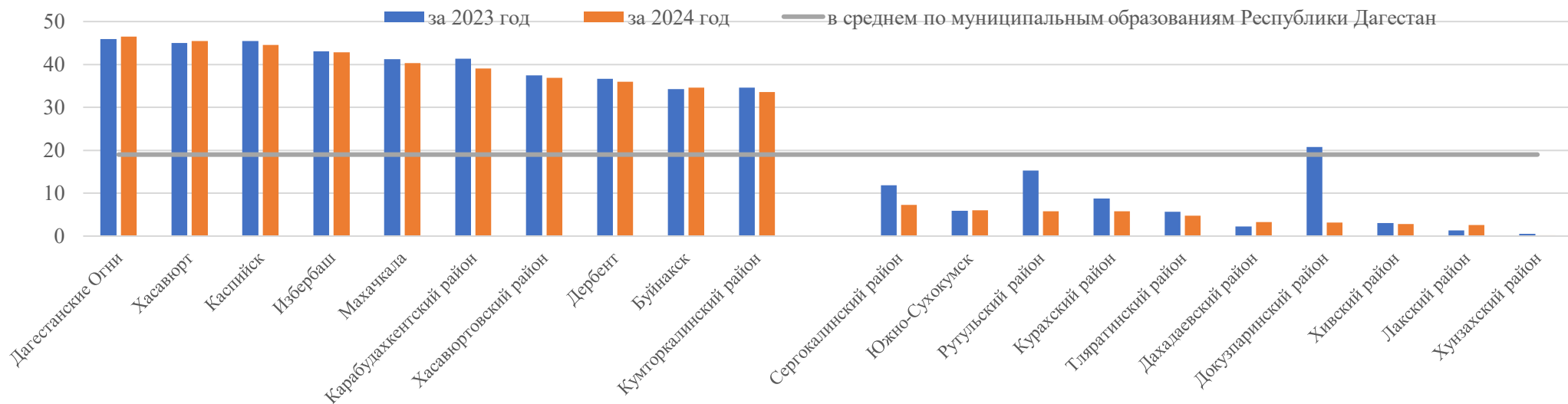
В муниципальных образованиях «Агульский район», «Ахвахский район», «Гергебильский район», «Гумбетовский район», «Гунибский район», «Кулинский район», «Чародинский район» все учащиеся муниципальных общеобразовательных учреждений занимаются в первую смену.

Минимальное значение доли детей, занимающихся во вторую (третью) смену, зафиксировано в муниципальном образовании «Хунзахский район» – 0,2 процента.

Увеличение показателя по сравнению с 2023 годом наблюдалось в 10 муниципальных образованиях Республики Дагестан, в том числе наиболее значительно в муниципальных образованиях «Каякентский район» (на 3,3 п.п.) и «Цумадинский район» (на 2,3 п.п.).

Максимальное значение доли детей, занимающихся во вторую смену, в общей численности обучающихся зафиксировано в муниципальных образованиях «город Дагестанские Огни», «город Хасавюрт», «город Каспийск», «город Избербаш», «город Махачкала» (более 40,0 проц.).

Снижению данного показателя будет способствовать ввод в эксплуатацию в муниципальных образованиях Республики Дагестан новых общеобразовательных учреждений.

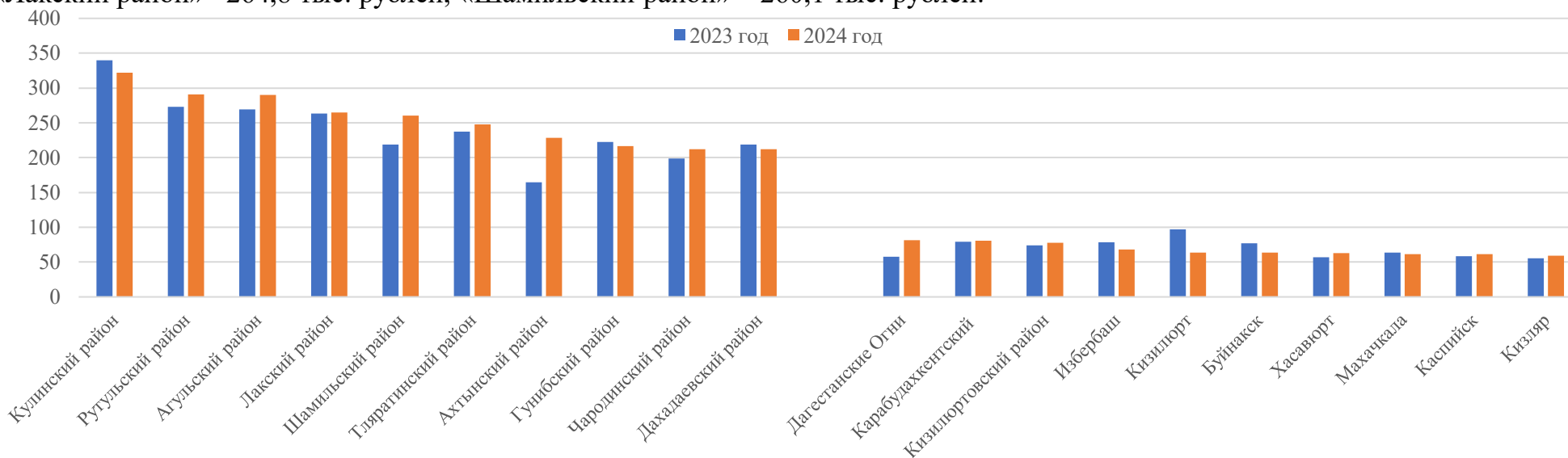


РАСХОДЫ БЮДЖЕТА МУНИЦИПАЛЬНОГО ОБРАЗОВАНИЯ НА ОБЩЕЕ ОБРАЗОВАНИЕ В РАСЧЕТЕ НА ОДНОГО ОБУЧАЮЩЕГОСЯ В МУНИЦИПАЛЬНЫХ ОБЩЕОБРАЗОВАТЕЛЬНЫХ УЧРЕЖДЕНИЯХ

Расходы бюджетов муниципальных образований Республики Дагестан на общее образование в расчете на одного обучающегося в муниципальных общеобразовательных учреждениях в 2024 году в среднем по муниципальным образованиям Республики Дагестан уменьшились по сравнению с предшествующим годом на 0,8 проц. и составили 143,2 тыс. рублей.

По сравнению с 2023 годом расходы бюджетов на общее образование в расчете на одного обучающегося увеличились в 32 муниципальных образованиях Республики Дагестан. Наибольшее увеличение наблюдается в муниципальных образованиях «Ахтынский район» (на 64,1 проц.), «Шамильский район» (на 41 проц.), «Докузпаринский район» (на 36 проц.).

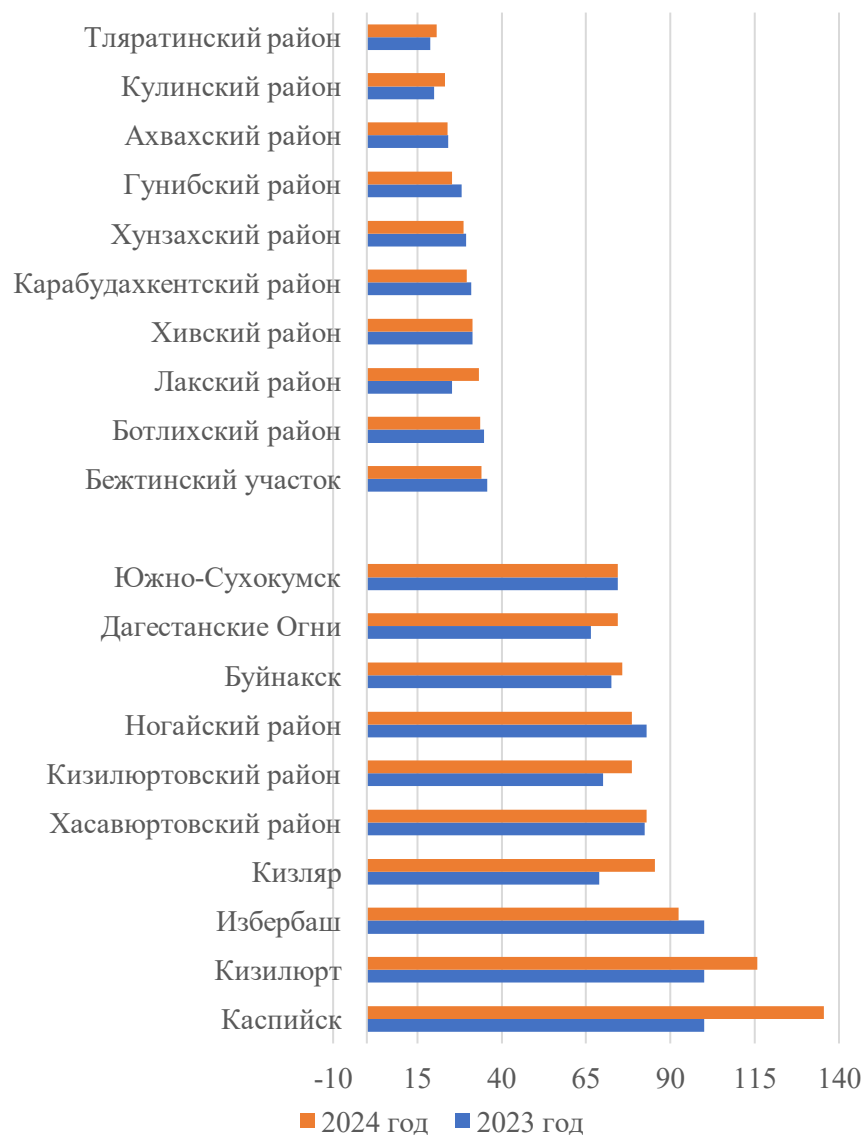
Высокий уровень расходования бюджетных средств на одного обучающегося отмечен в муниципальных образованиях «Кулинский район» – 322,3 тыс. рублей, «Рутульский район» – 291,0 тыс. рублей, «Агульский район» – 290,3 тыс. рублей, «Лакский район» – 264,8 тыс. рублей, «Шамильский район» – 260,1 тыс. рублей.



Наименьший объем расходов на одного обучающегося в 2024 году зафиксирован среди следующих муниципальных районов: «Хасавюртовский район» (87,3 тыс. рублей), «Карабудахкентский район» (80,9 тыс. рублей) и «Кизилортровский район» (73,7 тыс. рублей).

В городских округах Республики Дагестан расходы бюджета на общее образование в 2024 году составили от 59,4 (город Кизляр) до 85,5 тыс. рублей (город Южно-Сухокумск).

ДОЛЯ ДЕТЕЙ В ВОЗРАСТЕ ОТ 5 ДО 18 ЛЕТ, ПОЛУЧАЮЩИХ УСЛУГИ ПО ДОПОЛНИТЕЛЬНОМУ ОБРАЗОВАНИЮ В ОРГАНИЗАЦИЯХ РАЗЛИЧНОЙ ОРГАНИЗАЦИОННО – ПРАВОВОЙ ФОРМЫ И ФОРМЫ СОБСТВЕННОСТИ, В ОБЩЕЙ ЧИСЛЕННОСТИ ДЕТЕЙ ДАННОЙ ВОЗРАСТНОЙ ГРУППЫ



Доля детей в возрасте от 5 до 18 лет, получающих услуги по дополнительному образованию в организациях различной организационно-правовой формы, в общей численности детей данной возрастной группы по республике в 2024 году, по сравнению с 2023 годом увеличилась в 23 муниципальных образованиях Республики Дагестан.

Наилучшего значения данного показателя добились муниципальные образования «город Каспийск» (135,6 проц.) и «город Кизилюрт» (115,8 проц.).

Наибольшее увеличение наблюдается в муниципальных образованиях «город Каспийск» – на 35,6 п.п., «Кайтагский район» – на 20,5 п.п. и «Сергокалинский район» – на 16,9 процентных пункта.

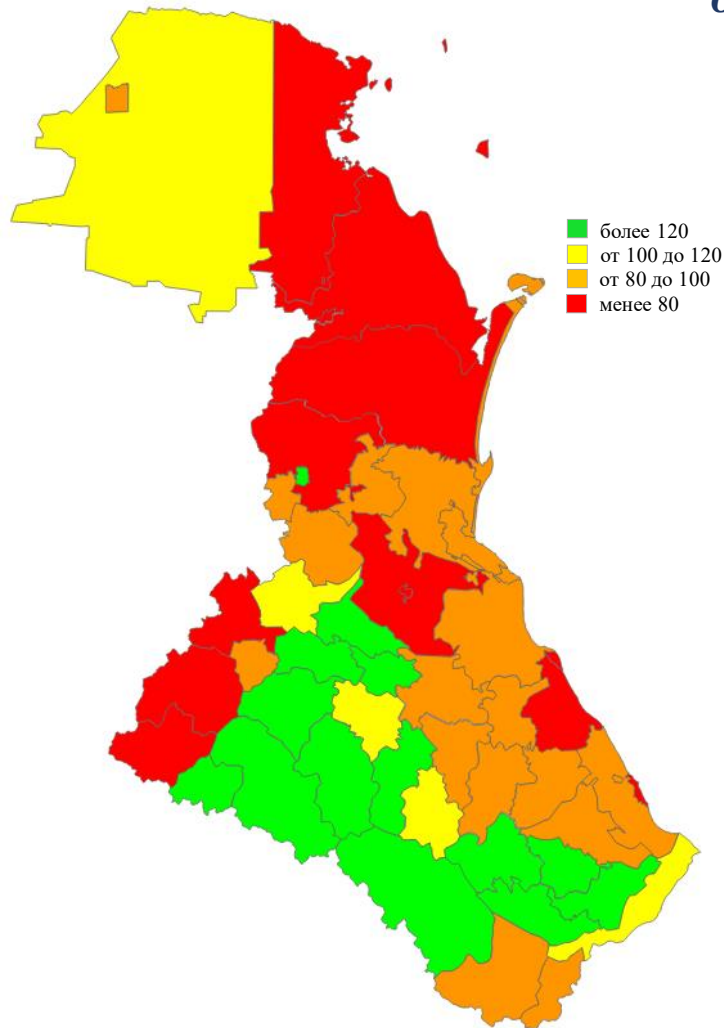
Удельный вес детей, получающих услуги по дополнительному образованию, менее 50,0 проц. отмечен в 18 муниципальных образованиях Республики Дагестан. Наименьшие значения показателя сложились в Кулинском районе – 23,2 проц. и Тляратинском районе – 20,8 процента.

Снижение доли детей, получающих услуги по дополнительному образованию, отмечено в 17 муниципальных образованиях Республики Дагестан. Наиболее значительное снижение наблюдается в муниципальных образованиях «Кумторкалинский район», «город Избербаш» и «город Дербент».

Система дополнительного образования в Республике Дагестан испытывает дефицит в современном оборудовании и инвентаре, учебных пособиях, компьютерной технике, что препятствует реализации современных программ дополнительного образования. Низкий уровень заработной платы педагогов не позволяет привлекать талантливых специалистов в данную сферу. Кроме того, удаленное расположение учреждений дополнительного образования делает их труднодоступными для посещения детьми.

4. КУЛЬТУРА

УРОВЕНЬ ФАКТИЧЕСКОЙ ОБЕСПЕЧЕННОСТИ УЧРЕЖДЕНИЯМИ КУЛЬТУРЫ ОТ НОРМАТИВНОЙ ПОТРЕБНОСТИ



В 25 муниципальных образованиях Республики Дагестан уровень обеспеченности клубами и учреждениями клубного типа соответствует нормативному значению или превышает его.

Низкие значения обеспеченности клубами сложились в городских округах «город Избербаш» и «город Буйнакс» – 33,3 проц., а также в муниципальных районах «Кизлярский район» – 36,4 проц., «Тарумовский район» – 64,7 проц., «Цунтинский район» – 66,7 проц. и «Каякентский район» – 68,4 процента.

В 38 муниципальных образованиях Республики Дагестан уровень обеспеченности клубами и учреждениями клубного типа составляет более 80,0 процента.

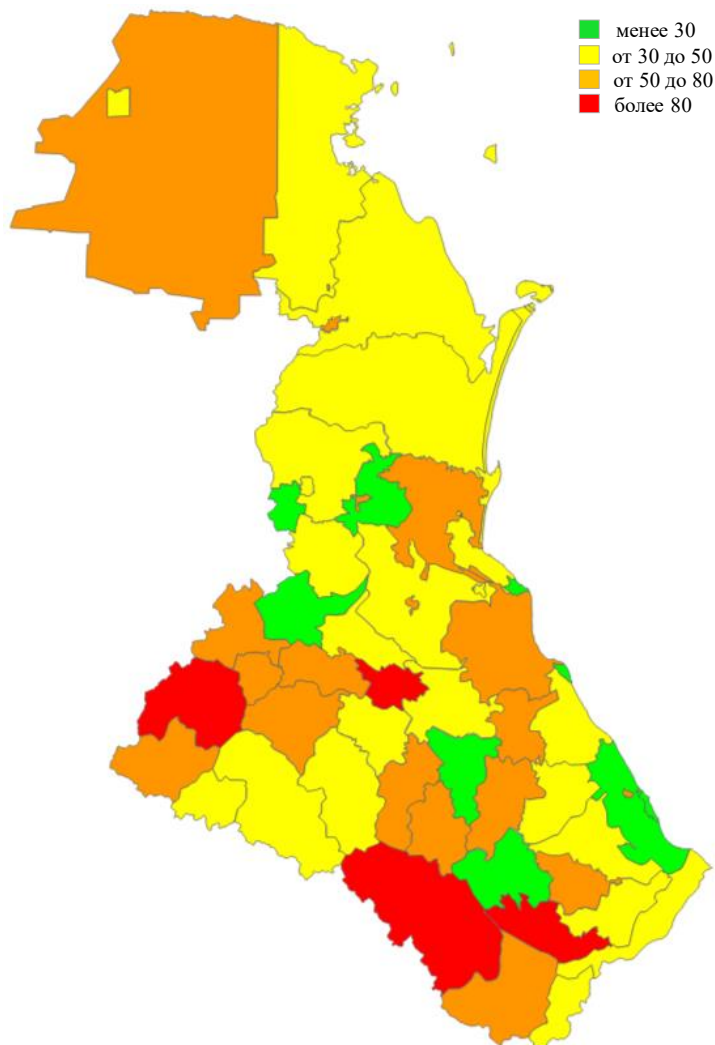
Обеспеченность библиотеками в 26 муниципальных образованиях Республики Дагестан соответствует или выше нормативного значения.

Наименьший уровень обеспеченности библиотеками отмечен в муниципальном образовании «Бабаюртовский район» – 13,6 процента.

Уровень обеспеченности библиотеками ниже 80,0 проц. отмечен также в следующих муниципальных образованиях: «Казбековский район», «Кумторкалинский район», «Новолакский район», «Цумадинский район», «город Махачкала» и «город Хасавюрт».

Уровень фактической обеспеченности учреждениями культуры от нормативной потребности клубами и учреждениями клубного типа

ДОЛЯ МУНИЦИПАЛЬНЫХ УЧРЕЖДЕНИЙ КУЛЬТУРЫ, ЗДАНИЯ КОТОРЫХ НАХОДЯТСЯ В АВАРИЙНОМ СОСТОЯНИИ ИЛИ ТРЕБУЮТ КАПИТАЛЬНОГО РЕМОНТА, В ОБЩЕМ КОЛИЧЕСТВЕ МУНИЦИПАЛЬНЫХ УЧРЕЖДЕНИЙ КУЛЬТУРЫ



В 2024 году доля муниципальных учреждений культуры, здания которых находятся в аварийном состоянии или требуют капитального ремонта, в общем количестве муниципальных учреждений культуры осталась неизменной.

Наибольшего улучшения добились в муниципальных образованиях «Тляратинский район» – на 13,6 п.п., «Магарамкентский район» – на 13,5 п.п. и «город Махачкала» – на 9,1 процентных пункта.

Наихудшие значения показателя зафиксированы в муниципальных образованиях «Гергебильский район», «Курахский район», «Рутульский район» и «Цумадинский район» (более 80,0 проц.).

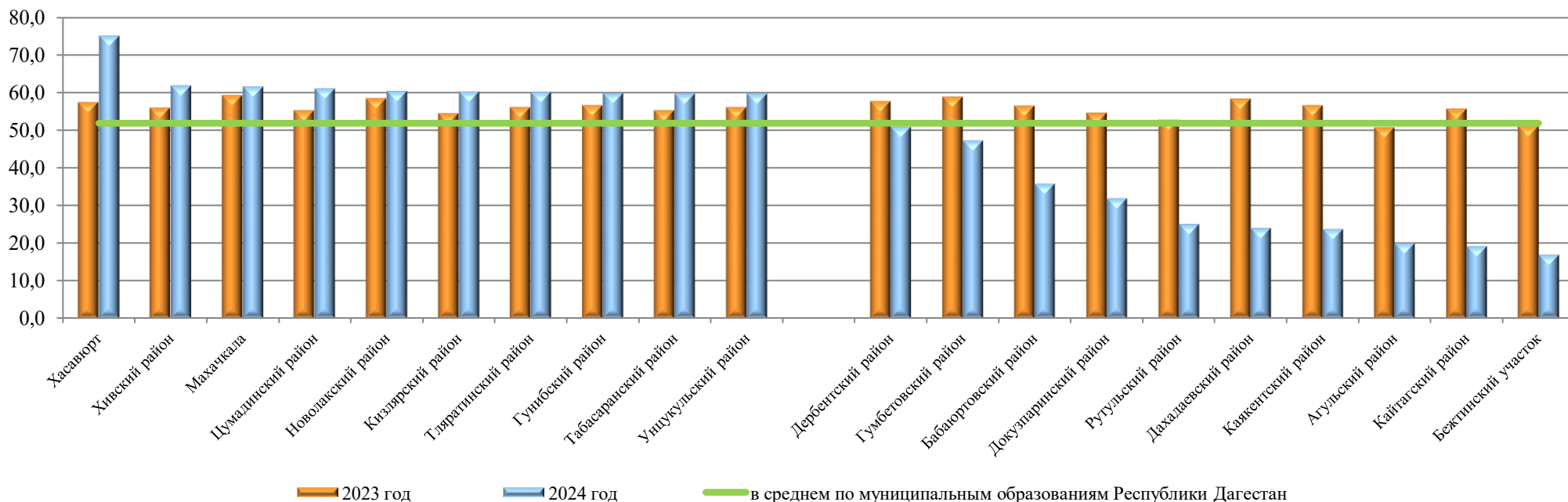
В муниципальных образованиях «Агульский район», «Кизилюртовский район», «город Дербент» и «город Каспийск» доля муниципальных учреждений культуры, здания которых находятся в аварийном состоянии или требуют капитального ремонта, составляет менее 15,0 процента. В городском округе «город Избербаш» значение показателя составило 0 процентов.

5. ФИЗИЧЕСКАЯ КУЛЬТУРА И СПОРТ

ДОЛЯ НАСЕЛЕНИЯ, СИСТЕМАТИЧЕСКИ ЗАНИМАЮЩЕГОСЯ ФИЗИЧЕСКОЙ КУЛЬТУРОЙ И СПОРТОМ

В 2024 году наилучшие значения показателя «Доля населения, систематически занимающегося физической культурой и спортом» отмечены в муниципальных образованиях «город Хасавюрт» – 75,0 проц., «Хивский район» – 61,8 проц., «город Махачкала» – 61,5 проц. и «Цумадинский район» – 61,0 процента.

Минимальное значение показателя отмечено в муниципальных образованиях «Агульский район» – 20,0 проц., «Кайтагский район» – 19,2 проц., «Бежтинский участок» – 16,9 процента.



ДОЛЯ ОБУЧАЮЩИХСЯ, СИСТЕМАТИЧЕСКИ ЗАНИМАЮЩИХСЯ ФИЗИЧЕСКОЙ КУЛЬТУРОЙ И СПОРТОМ, В ОБЩЕЙ ЧИСЛЕННОСТИ ОБУЧАЮЩИХСЯ

В 2024 году по показателю «Доля обучающихся, систематически занимающихся физической культурой и спортом, в общей численности обучающихся» по сравнению с 2023 годом во всех муниципальных образованиях Республики Дагестан наблюдается незначительное увеличение. Значения данного показателя по муниципальным образованиям Республики Дагестан составляют от 81 до 85,3 процента.

6. ЖИЛИЩНОЕ СТРОИТЕЛЬСТВО И ОБЕСПЕЧЕНИЕ ГРАЖДАН ЖИЛЬЕМ

ОБЩАЯ ПЛОЩАДЬ ЖИЛЫХ ПОМЕЩЕНИЙ, ПРИХОДЯЩАЯСЯ В СРЕДНЕМ НА ОДНОГО ЧЕЛОВЕКА

Ввод жилья в Дагестане в 2024 году увеличился в сравнении с 2023 годом и составил 2,9 млн кв. метров. В том числе индивидуальными застройщиками возведено 2,3 млн кв. метров жилья.

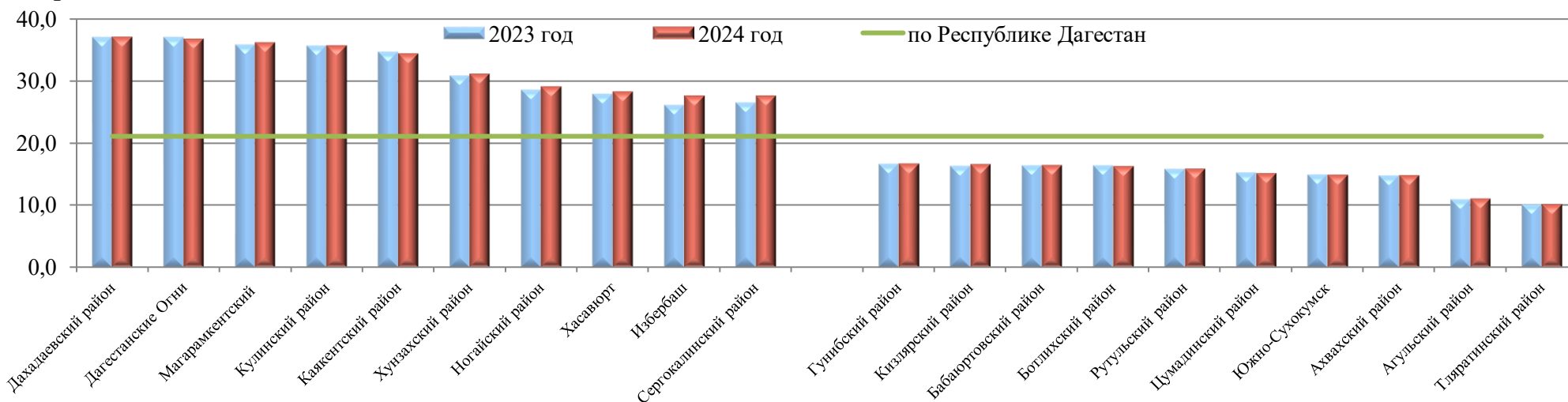
В 2024 году средний уровень обеспеченности населения жильем на одного человека по Республике Дагестан составил 22,1 кв. метра.

Максимальное значение общей площади жилых помещений, приходящейся в среднем на одного жителя в 2024 году, отмечено в муниципальных образованиях «Дахадаевский» – 37,1 кв. м, «Дагестанские Огни» – 36,8 кв. м, «Магарамкентский район» – 36,2 кв. м и «Кулинский район» – 35,7 квадратных метра. Наименьшая площадь жилья приходилась на одного жителя в муниципальных образованиях «Тляратинский район» (10,2 кв. м), «Агульский район» (11,1 кв. м) и «Ахвахский район» (14,8 кв. м).

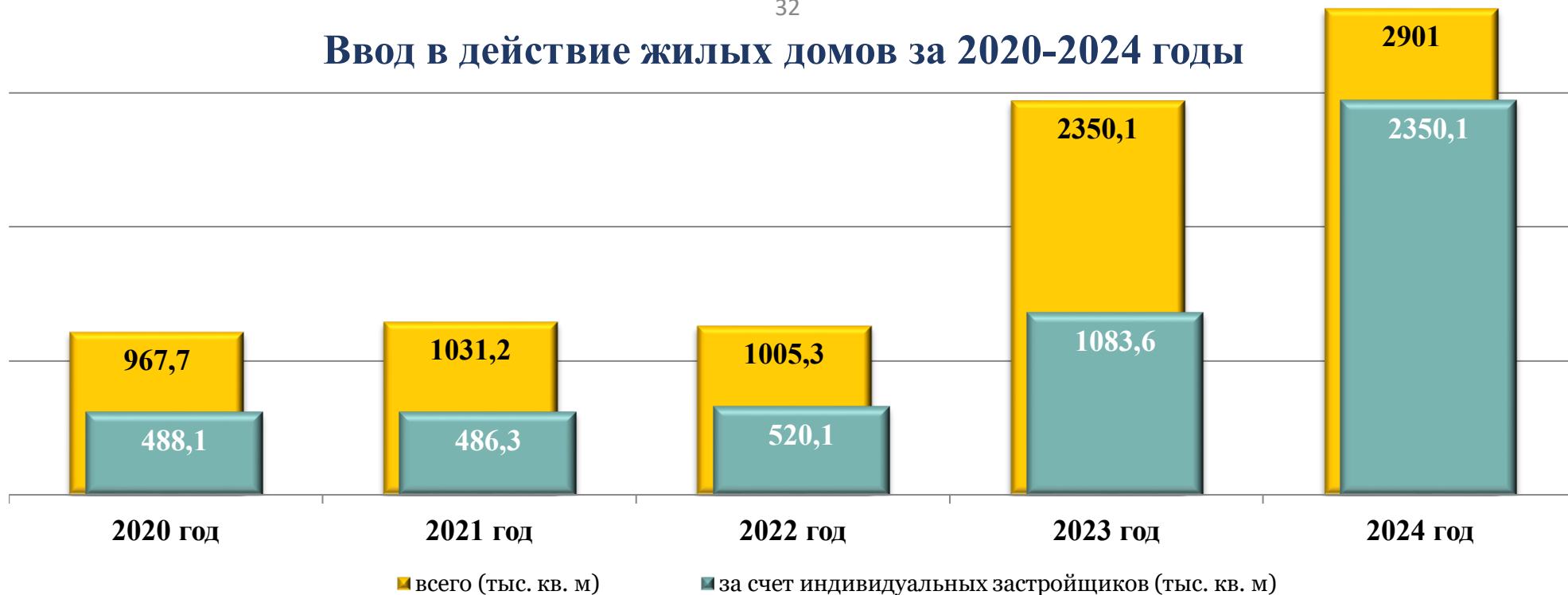
В 24 муниципальных образованиях Республики Дагестан по итогам 2024 года отмечен рост данного показателя, в 15 муниципальных образованиях значение показателя снизилось.

Наибольший рост показателя в 2024 году отмечен в городском округе «город Каспийск» (на 1,6 кв. м), наибольшее снижение – в городском округе «город Кизилюрт» (на 0,5 кв. м). Ниже республиканского значения показатели обеспеченности жильем установлены в 25 муниципальных образованиях Республики Дагестан.

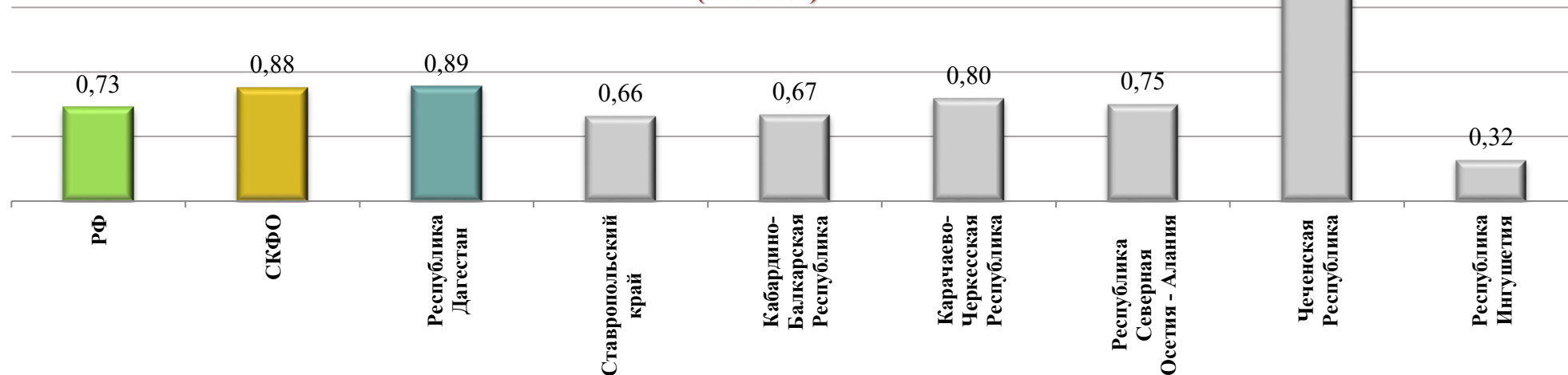
Межмуниципальная дифференциация по уровню обеспеченности жильем в 2024 году осталась неизменной и составила 3,6 раза.



Ввод в действие жилых домов за 2020-2024 годы



Введено в действие общей площади жилых домов на 1 жителя в 2024 году (в сравнении со значениями по РФ, СКФО, субъектам СКФО) (кв. м/чел)



ПЛОЩАДЬ ЖИЛЫХ ПОМЕЩЕНИЙ, ПРИХОДЯЩАЯСЯ НА ОДНОГО ЖИТЕЛЯ, ВВЕДЕННАЯ В ДЕЙСТВИЕ ЗА ГОД

Площадь жилых помещений, приходящаяся на одного жителя, введенная в действие за год, по Республике Дагестан в 2024 году составила 0,9 кв. метра.

Наибольшая площадь жилья, введенного за год, приходится на одного жителя в муниципальном образовании «город Каспийск» – 2,7 кв. метра. Наименьшее значение показателя сложилось в муниципальных образованиях «Гумбетовский район» – 0,2 кв. м., «Шамильский район» и «город Южно-Сухокумск» – по 0,3 кв. метра.

Площадь введенного за год жилья в расчете на одного жителя в 2024 году увеличилась во всех муниципальных образованиях Республики Дагестан, наиболее значительное – в городских округах «город Каспийск», «город Избербаш» и муниципальном районе «Дербентский район».

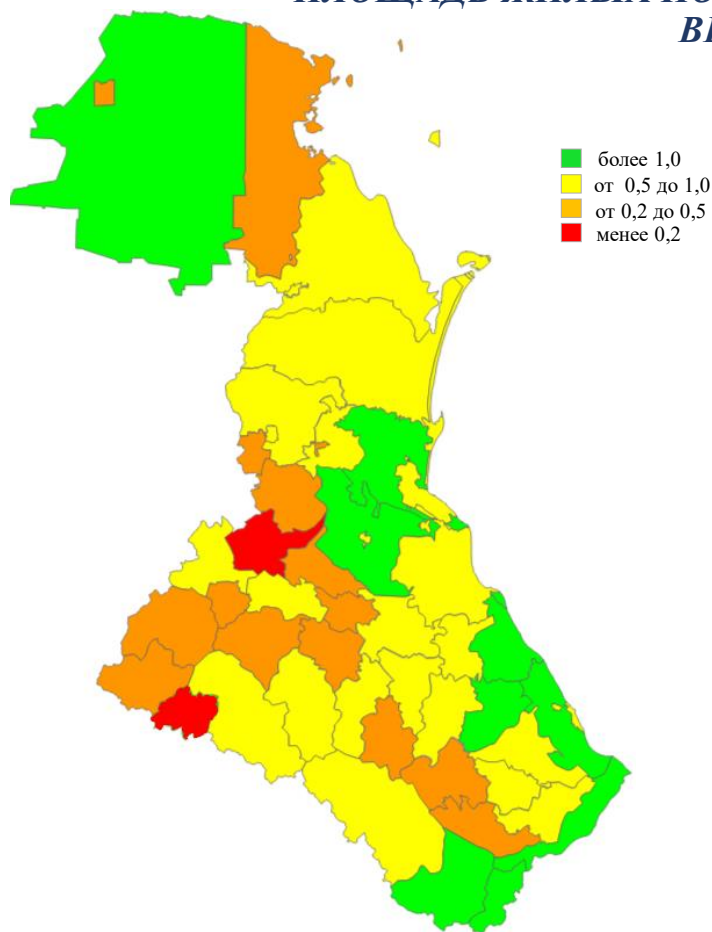
Необходимо отметить, что рост строительства жилья зависит от принимаемых администрациями муниципальных образований Республики Дагестан мер, таких как подготовка к застройке земельных участков, обеспеченных необходимой инженерной и коммунальной инфраструктурой, проведение анализа наличия свободных земельных участков, пригодных для строительства, и ускорение их формирования.

Кроме того, создание рыночных механизмов финансирования проектов комплексного освоения и развития территорий, внедрение стандартов строительства жилья экономкласса позволят повысить доступность жилья для населения.

ПЛОЩАДЬ ЗЕМЕЛЬНЫХ УЧАСТКОВ, ПРЕДОСТАВЛЕННЫХ ДЛЯ СТРОИТЕЛЬСТВА, В РАСЧЕТЕ НА 10 ТЫС. ЧЕЛОВЕК НАСЕЛЕНИЯ

Наибольшая площадь земельных участков, предоставленных для строительства, в расчете на 10 тыс. человек населения за 2024 год установлена в муниципальном образовании «Карабудахкентский район» – 20,2 гектара.

Увеличение площади земельных участков, предоставленных для строительства, наблюдалось в 19 муниципальных образованиях Республики Дагестан. Наибольший рост площадей земельных участков, предоставленных для строительства, отмечен в муниципальных образованиях «Магарамкентский район», «Казбековский район» и «Каякентский район».



7. ЖИЛИЩНО – КОММУНАЛЬНОЕ ХОЗЯЙСТВО

ДОЛЯ МНОГОКВАРТИРНЫХ ДОМОВ, В КОТОРЫХ СОБСТВЕННИКИ ПОМЕЩЕНИЙ ВЫБРАЛИ И РЕАЛИЗУЮТ ОДИН ИЗ СПОСОБОВ УПРАВЛЕНИЯ МНОГОКВАРТИРНЫМИ ДОМАМИ, В ОБЩЕМ ЧИСЛЕ МНОГОКВАРТИРНЫХ ДОМОВ, В КОТОРЫХ СОБСТВЕННИКИ ПОМЕЩЕНИЙ ДОЛЖНЫ ВЫБРАТЬ СПОСОБ УПРАВЛЕНИЯ ДАННЫМИ ДОМАМИ

В 31 муниципальном образовании Республики Дагестан доля многоквартирных домов, в которых собственники помещений выбрали и реализуют один из способов управления многоквартирными домами, в общем числе многоквартирных домов, в которых собственники помещений должны выбрать способ управления данными домами, в 2024 году составила 100 процентов.

Улучшение значения данного показателя в 2024 году наблюдается в городских округах «город Каспийск», «город Дербент», «город Кизляр», а также муниципальных районах «Кумторкалинский район» и «Дахадаевский район».

ДОЛЯ ОРГАНИЗАЦИЙ КОММУНАЛЬНОГО КОМПЛЕКСА, ОСУЩЕСТВЛЯЮЩИХ ПРОИЗВОДСТВО ТОВАРОВ, ОКАЗАНИЕ УСЛУГ ПО ВОДО-, ТЕПЛО-, ГАЗО-, ЭЛЕКТРОСНАБЖЕНИЮ, ВОДООТВЕДЕНИЮ, ОЧИСТКЕ СТОЧНЫХ ВОД, УТИЛИЗАЦИИ (ЗАХОРОНЕНИЮ) ТВЕРДЫХ БЫТОВЫХ ОТХОДОВ И ИСПОЛЬЗУЮЩИХ ОБЪЕКТЫ КОММУНАЛЬНОЙ ИНФРАСТРУКТУРЫ НА ПРАВЕ ЧАСТНОЙ СОБСТВЕННОСТИ ПО ДОГОВОРУ АРЕНДЫ ИЛИ КОНЦЕССИИ, УЧАСТИЕ РЕСПУБЛИКИ ДАГЕСТАН И (ИЛИ) ГОРОДСКОГО ОКРУГА (МУНИЦИПАЛЬНОГО РАЙОНА) В УСТАВНОМ КАПИТАЛЕ КОТОРЫХ СОСТАВЛЯЕТ НЕ БОЛЕЕ 25 ПРОЦЕНТОВ, В ОБЩЕМ ЧИСЛЕ ОРГАНИЗАЦИЙ КОММУНАЛЬНОГО КОМПЛЕКСА, ОСУЩЕСТВЛЯЮЩИХ СВОЮ ДЕЯТЕЛЬНОСТЬ НА ТЕРРИТОРИИ ГОРОДСКОГО ОКРУГА (МУНИЦИПАЛЬНОГО РАЙОНА)

В 31 муниципальном образовании Республики Дагестан значение данного показателя составило 100 проц., в 7 муниципальных образованиях значение показателя осталось на уровне предшествующего года.

ДОЛЯ МНОГОКВАРТИРНЫХ ДОМОВ, РАСПОЛОЖЕННЫХ НА ЗЕМЕЛЬНЫХ УЧАСТКАХ, В ОТНОШЕНИИ КОТОРЫХ ОСУЩЕСТВЛЕН ГОСУДАРСТВЕННЫЙ КАДАСТРОВЫЙ УЧЕТ

Доля многоквартирных домов, расположенных на земельных участках, в отношении которых осуществлен государственный кадастровый учет, в 2024 году увеличилась в 8 муниципальных образованиях Республики Дагестан.

Максимальное значение показателя (100 проц.) зафиксировано в 14 муниципальных образованиях Республики Дагестан.

Наименьшее значение показателя отмечено в муниципальных образованиях «Гунибский район», «Хивский район» и «Ногайский район». В 14 муниципальных районах Республики Дагестан многоквартирные дома отсутствуют.

Среди городских округов Республики Дагестан наиболее значительное увеличение значения показателя отмечено по городскому округу «город Махачкала» – на 34,1 процентных пункта.

В муниципальных образованиях Республики Дагестан продолжается работа по постановке на кадастровый учет земельных участков, на которых расположены многоквартирные дома. Активизация работы администраций муниципальных районов Республики Дагестан в данном направлении позволит мобилизовать дополнительные налоговые доходы от объектов недвижимости, по которым не определена налоговая база – стоимостная характеристика (кадастровая стоимость, нормативная цена, инвентаризационная стоимость) объекта, необходимая для его налогообложения.

ДОЛЯ НАСЕЛЕНИЯ, ПОЛУЧИВШЕГО ЖИЛЫЕ ПОМЕЩЕНИЯ И УЛУЧШИВШЕГО ЖИЛИЩНЫЕ УСЛОВИЯ В ОТЧЕТНОМ ГОДУ, В ОБЩЕЙ ЧИСЛЕННОСТИ НАСЕЛЕНИЯ, СОСТОЯЩЕГО НА УЧЕТЕ В КАЧЕСТВЕ НУЖДАЮЩЕГОСЯ В ЖИЛЫХ ПОМЕЩЕНИЯХ

Наибольшее увеличение показателя «Доля населения, получившего жилые помещения и улучшившего жилищные условия в отчетном году, в общей численности населения, состоящего на учете в качестве нуждающегося в жилых помещениях» достигнуто в муниципальных образованиях «Сергокалинский район» (на 8 п.п.) и «Бабаюртовский район» (на 7,7 п.п.).

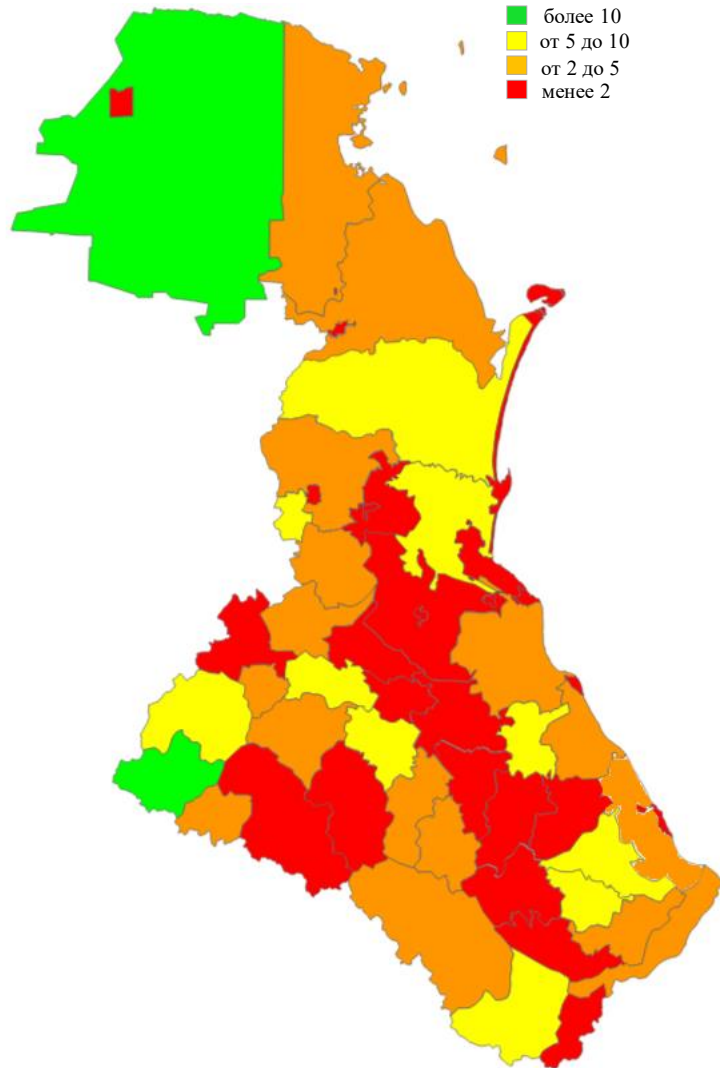
Муниципальные образования «Ногайский район», «Цунтинский район», «Новолакский район» и добились наилучших результатов среди муниципальных образований Республики Дагестан по данному показателю (14,3, 12,9 и 10 проц.).

Доля населения, получившего жилые помещения и улучшившего жилищные условия, в 2024 году снизилась в 22 муниципальных образованиях Республики Дагестан, в том числе наибольшее снижение наблюдалось в муниципальных образованиях «Рутульский район» (на 10,6 п.п.) и «Кайтагский район» (на 2,3 п.п.).

Минимальные значения показателя установлены в муниципальных образованиях «город Хасавюрт» – 0,01 проц., «Гергебильский район» и «город Буйнакс» – по 0,1 процента.

В Докузпаринском и Ботлихском районах жилые помещения гражданам в 2024 году не предоставлялись.

ДОЛЯ НАСЕЛЕНИЯ, ПОЛУЧИВШЕГО ЖИЛЫЕ ПОМЕЩЕНИЯ И УЛУЧШИВШЕГО ЖИЛИЩНЫЕ УСЛОВИЯ В ОТЧЕТНОМ ГОДУ, В ОБЩЕЙ ЧИСЛЕННОСТИ НАСЕЛЕНИЯ, СОСТОЯЩЕГО НА УЧЕТЕ В КАЧЕСТВЕ НУЖДАЮЩЕГОСЯ В ЖИЛЫХ ПОМЕЩЕНИЯХ



Основным контингентом граждан, стоящих на учете для улучшения жилищных условий в муниципальных образованиях, являются участники Великой Отечественной войны и вдовы участников Великой Отечественной войны, молодые семьи, сироты, многодетные семьи, граждане, жилье которых подлежит сносу, учителя и медицинские работники.

Наибольшее увеличение показателя «Доля населения, получившего жилые помещения и улучшившего жилищные условия в отчетном году, в общей численности населения, состоящего на учете в качестве нуждающегося в жилых помещениях» достигнуто в муниципальных образованиях «Сергокалинский район» (на 8,0 п.п.) и «Бабаюртовский район» (на 7,7 п.п.).

Муниципальные образования «Ногайский район», «Цунтинский район» и «Новолакский район» добились наилучших результатов среди муниципальных образований Республики Дагестан по данному показателю (14,3, 12,9 и 10,0 проц.).

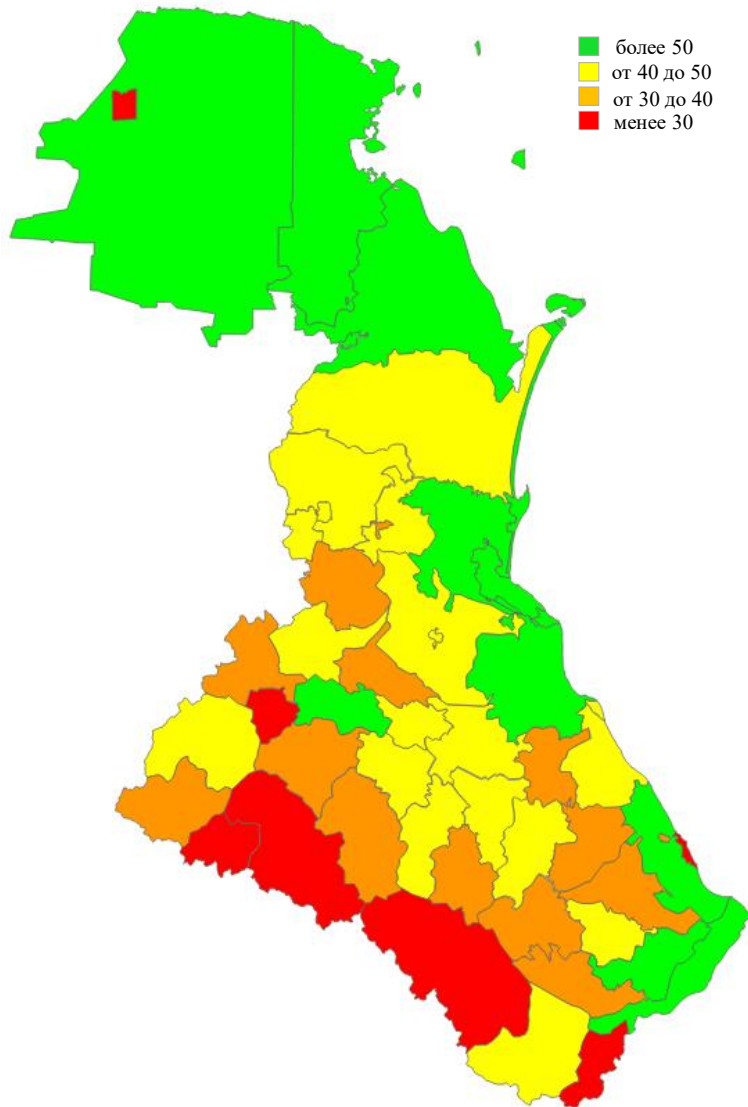
Доля населения, получившего жилые помещения и улучшившего жилищные условия, в 2024 году снизилась в 22 муниципальных образованиях Республики Дагестан, в том числе наибольшее снижение наблюдалось в муниципальных образованиях «Рутульский район» (на 10,6 п.п.) и «Кайтагский район» (на 2,3 п.п.).

Минимальные значения показателя установлены в муниципальных образованиях «город Хасавюрт» – 0,01, «Гергебильский район» и «город Буйнакс» – по 0,1 процента.

В Докузпаринском и Ботлихском районах жилые помещения гражданам в 2024 году не предоставлялись.

8. ОРГАНИЗАЦИЯ МУНИЦИПАЛЬНОГО УПРАВЛЕНИЯ

ДОЛЯ НАЛОГОВЫХ И НЕНАЛОГОВЫХ ДОХОДОВ МЕСТНОГО БЮДЖЕТА В ОБЩЕМ ОБЪЕМЕ ДОХОДОВ БЮДЖЕТА МУНИЦИПАЛЬНОГО ОБРАЗОВАНИЯ



Доля налоговых и неналоговых доходов местного бюджета (за исключением поступлений налоговых доходов по дополнительным нормативам отчислений) в общем объеме доходов бюджетов (без учета субвенций) в среднем по муниципальным районам Республики Дагестан в 2024 году составила 41,6 проц. (в 2023 году – 33,1 проц.). Доля налоговых и неналоговых доходов бюджетов городских округов в общем объеме доходов бюджетов городских округов (без учета субвенций) – 45,6 проц. (в 2023 году – 35,1 проц.).

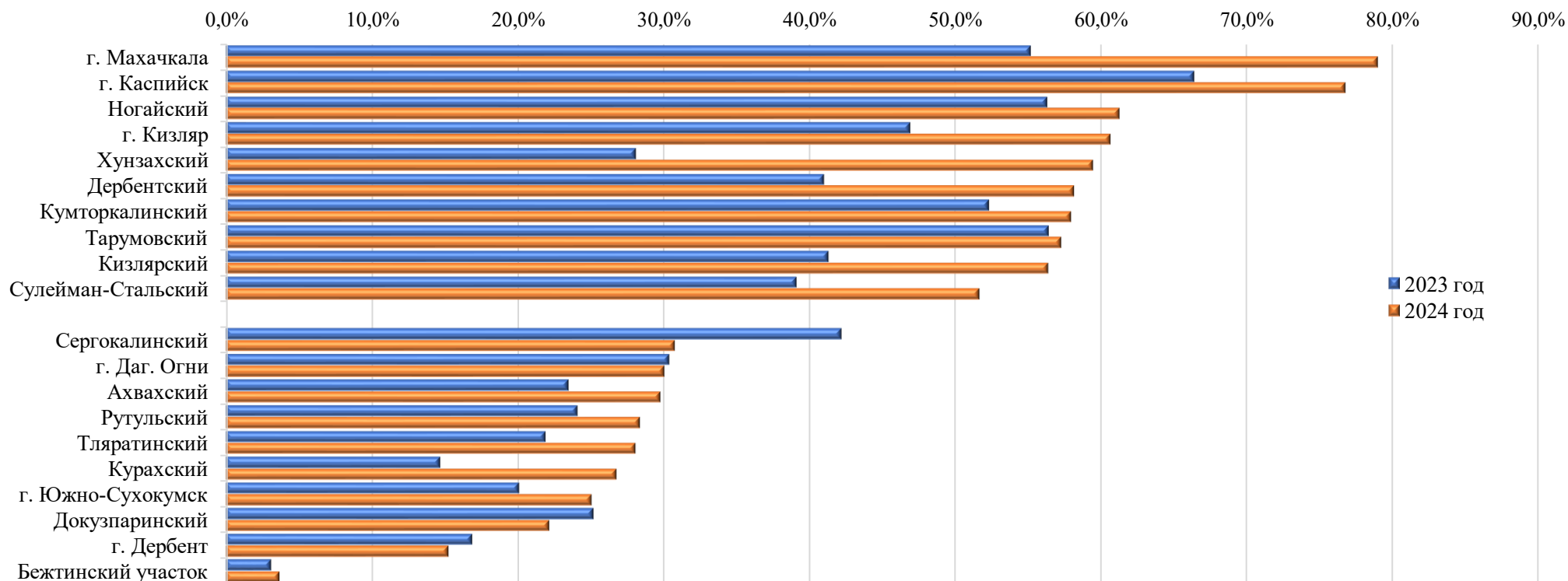
В 2024 году в 46 муниципальных образованиях Республики Дагестан доля собственных доходов местного бюджета в общем объеме доходов увеличилась по сравнению с 2023 годом. Наиболее существенное увеличение значения данного показателя наблюдается в муниципальных образованиях «Хунзахский район» (на 31,4 п.п.), «город Махачкала» (на 23,8 п.п.) и «Кайтагский район» (на 19,4 п.п.).

Наилучшие значения данного показателя (более 50,0 процентов) отмечены в следующих муниципальных образованиях: «город Махачкала» (79 проц.), «город Каспийск» (76,8 проц.), «Ногайский район» (61,3 проц.), «город Кизляр» (60,7 проц.), «Хунзахский район» (59,5 проц.) и «Кумторкалинский район» (58,0 проц.).

В 6 муниципальных образованиях Республики Дагестан отмечено снижение показателя, из них наиболее существенно в муниципальных образованиях «Сергокалинский район» (на 11,4 п.п.), «Ахтынский район» (на 6,9 п.п.) и «Докузпаринский район» (на 3,0 п.п.).

Доля собственных доходов в общем объеме доходов муниципального образования Республики Дагестан в 8 муниципальных образованиях не превысила 30 процентов. Самая низкая доля собственных доходов отмечена в муниципальных образованиях «Бежтинский участок» – 3,7 проц., «город Дербент» – 15,3 проц. и «Докузпаринский район» – 22,2 процента.

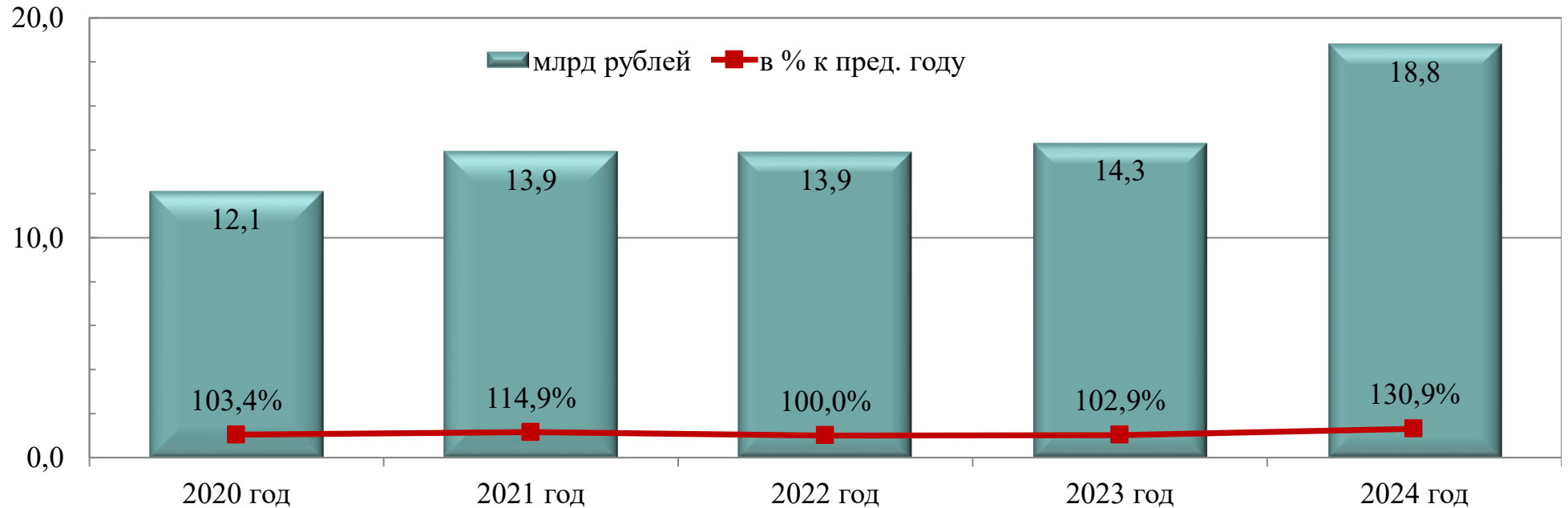
ДОЛЯ НАЛОГОВЫХ И НЕНАЛОГОВЫХ ДОХОДОВ МЕСТНОГО БЮДЖЕТА (ЗА ИСКЛЮЧЕНИЕМ ПОСТУПЛЕНИЙ НАЛОГОВЫХ ДОХОДОВ ПО ДОПОЛНИТЕЛЬНЫМ НОРМАТИВАМ ОТЧИСЛЕНИЙ) В ОБЩЕМ ОБЪЕМЕ СОБСТВЕННЫХ ДОХОДОВ БЮДЖЕТА МУНИЦИПАЛЬНОГО ОБРАЗОВАНИЯ (БЕЗ УЧЕТА СУБВЕНЦИЙ) (ПРОЦ.)



В целях обеспечения увеличения поступлений доходов в бюджеты муниципальных образований Республики Дагестан распоряжением Правительства Республики Дагестан от 17 апреля 2023 года № 152-р созданы зональные рабочие группы по увеличению доходной части бюджета и легализации «теневого» сектора экономики. В рамках деятельности зональных рабочих групп проводятся совещания и выездные мероприятия в муниципальных образованиях Республики Дагестан, анализируется потенциал муниципальных образований Республики Дагестан, реализуются мероприятия по постановке на налоговый учет объектов предпринимательской деятельности.

Указанная работа проводится во взаимодействии с органами исполнительной власти Республики Дагестан, ресурсоснабжающими организациями.

**НАЛОГОВЫЕ И НЕНАЛОГОВЫЕ ДОХОДЫ БЮДЖЕТОВ
МУНИЦИПАЛЬНЫХ ОБРАЗОВАНИЙ РЕСПУБЛИКИ ДАГЕСТАН**



Поступления в **республиканский бюджет Республики Дагестан** – **47,9 млрд рублей** (95,5 проц. от планового значения)

Поступления в **местные бюджеты** – **18,8 млрд рублей** (101,9 проц. от планового значения)

Поступление налоговых и неналоговых доходов в **консолидированный бюджет Республики Дагестан** – **66,7 млрд рублей** (97,2 проц. от запланированного объема)

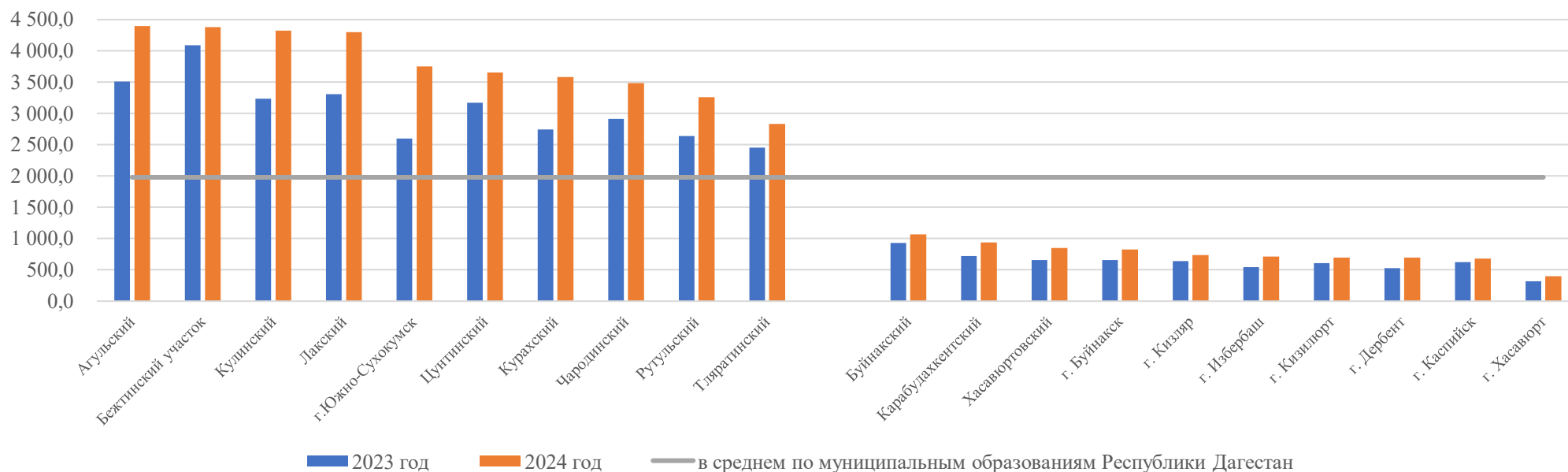
РАСХОДЫ БЮДЖЕТА МУНИЦИПАЛЬНОГО ОБРАЗОВАНИЯ НА СОДЕРЖАНИЕ РАБОТНИКОВ ОМСУ В РАСЧЕТЕ НА ОДНОГО ЖИТЕЛЯ

Расходы бюджетов муниципальных образований Республики Дагестан на содержание работников ОМСУ в расчете на одного жителя в 2024 году в среднем по муниципальным образованиям Республики Дагестан увеличились по сравнению с предшествующим годом на 23,7 проц. и составили 1 979,6 рубля.

Высокий уровень расходования бюджетных средств на содержание аппарата управления отмечен в муниципальных образованиях «Агульский район» – 4 392,9 рубля, «Бежтинский участок в составе Цунтинского района» – 4 380,7 рубля, «Кулинский район» – 4 323,2 рубля, «Лакский район» – 4 298,3 рубля.

По сравнению с 2024 годом расходы бюджетов на содержание работников ОМСУ в расчете на одного жителя увеличились во всех муниципальных образованиях Республики Дагестан. Наибольший рост наблюдался в муниципальных образованиях «город Южно-Сухокумск» – на 44,5 проц., «Новолакский район» – на 35,1 процента.

Наименьший объем расходов на содержание ОМСУ в расчете на одного жителя в 2024 году зафиксирован среди городских округов «город Хасавюрт» (396,0 рубля), «город Каспийск» (677,4 рубля), «город Дербент» (694,5 рубля), «город «Кизилюрт» (696,2 рубля), «город Избербаш» (714,5 рубля), а также среди муниципальных районов «Хасавюртовский район» (853,2 рубля), «Карабудахкентский район» (940,8 рубля) и «Буйнакский район» (1 065,7 рубля).

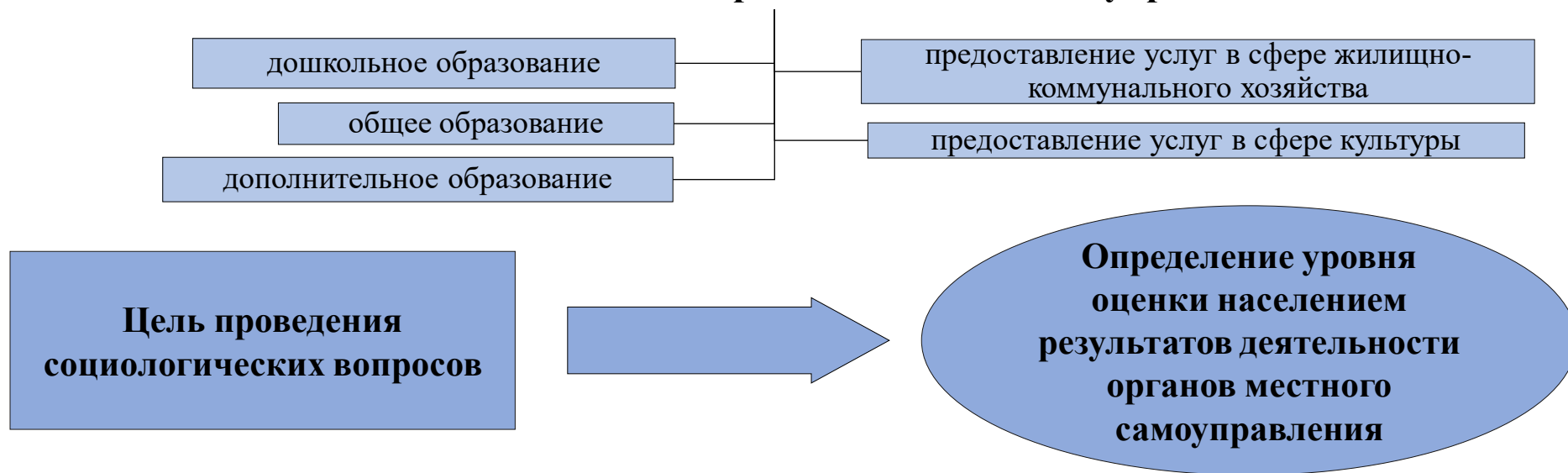


II. ИТОГИ СОЦИОЛОГИЧЕСКИХ ОПРОСОВ НАСЕЛЕНИЯ

Порядок организации и проведения социологических опросов для определения уровня оценки населением результатов деятельности органов местного самоуправления городских округов и муниципальных районов Республики Дагестан утвержден Указом Президента Республики Дагестан от 29 апреля 2009 года № 80 «Об утверждении Порядка организации проведения социологических опросов для определения уровня оценки населением результатов деятельности органов местного самоуправления городских округов и муниципальных районов Республики Дагестан».

Организация проведения социологических опросов на территориях муниципальных районов и городских округов возложена на Министерство экономики и территориального развития Республики Дагестан.

Основные направления социологических опросов для определения уровня удовлетворенности населения деятельностью органов местного самоуправления



УДОВЛЕТВОРЕННОСТЬ НАСЕЛЕНИЯ ДЕЯТЕЛЬНОСТЬЮ ОРГАНОВ МЕСТНОГО САМОУПРАВЛЕНИЯ В 2024 ГОДУ

Наименование городского округа (муниципального района)	Удовлетворенность населения деятельностью органов местного самоуправления, проц.
<u>муниципальные районы:</u>	
Агульский	78,0
Акушинский	90,0
Ахвахский	89,0
Ахтынский	82,0
Бабаюртовский	67,0
Ботлихский	85,0
Буйнакский	68,0
Гергебильский	75,0
Гумбетовский	80,0
Гунибский	77,0
Дахадаевский	73,0
Дербентский	83,0
Докузпаринский	73,0
Казбековский	85,0
Кайтагский	73,0
Карабудахкентский	87,0
Каякентский	83,0
Кизилюртовский	83,0

Наименование городского округа (муниципального района)	Удовлетворенность населения деятельностью органов местного самоуправления, проц.
Кизлярский	91,0
Кулинский	70,0
Кумторкалинский	76,0
Курахский	76,0
Лакский	78,0
Левашинский	63,0
Магарамкентский	88,0
Новолакский	69,0
Ногайский	66,0
Рутульский	72,0
Сергокалинский	77,0
Сулейман-Стальский	78,0
Табасаранский	91,0
Гарумовский	79,0
Гляратинский	62,0
Унцукульский	81,0
Хасавюртовский	100,0
Хивский	74,0
Хунзахский	64,0

Наименование городского округа (муниципального района)	Удовлетворенность населения деятельностью органов местного самоуправления, проц.
Цумадинский	78,0
Цунтинский	77,0
Чародинский	73,0
Шамильский	68,0
Бежтинский участок в составе Цунтинского района	75,0
<u>городские округа:</u>	
Махачкала	85,0
Буйнакск	74,0
Дагестанские Огни	70,0
Дербент	84,0
Избербаш	79,0
Каспийск	85,0
Кизилюрт	83,0
Кизляр	57,0
Хасавюрт	96,0
Южно – Сухокумск	84,0

В 2024 году удовлетворительную оценку деятельности органов местного самоуправления (до 60 проц. опрошенного населения) получило 1 муниципальное образование Республики Дагестан.

Удовлетворенность населения деятельностью ОМСУ (более 60 проц. от числа опрошенных) установлена в 51 муниципальном образовании Республики Дагестан. Максимальный уровень удовлетворенности населения деятельностью ОМСУ (более 80 проц.) сложился в 20 муниципальных образованиях Республики Дагестан.

Наименьший процент удовлетворенности населения деятельностью ОМСУ – в городе Кизляре (57,0 проц.).

III. РЕЗУЛЬТАТЫ ОЦЕНКИ ЭФФЕКТИВНОСТИ ДЕЯТЕЛЬНОСТИ ОРГАНОВ МЕСТНОГО САМОУПРАВЛЕНИЯ

- Осуществление оценки эффективности деятельности городских округов и муниципальных районов Республики Дагестан, ранжирование и присуждение грантов проводились в соответствии с Порядком, утвержденным Указом Президента Республики Дагестан от 5 мая 2009 года № 90 «Об утверждении Порядка выделения за счет бюджетных ассигнований из республиканского бюджета Республики Дагестан грантов городским округам и муниципальным районам в целях поощрения достижения наилучших значений показателей деятельности органов местного самоуправления городских округов и муниципальных районов Республики Дагестан» и Методикой мониторинга эффективности деятельности органов местного самоуправления городских округов и муниципальных районов, утвержденной постановлением Правительства Российской Федерации от 17 декабря 2012 года № 1317.
- Оценка эффективности деятельности органов местного самоуправления осуществлялась отдельно по каждой зональной группе, утвержденной Указом Президента Республики Дагестан от 5 мая 2009 года № 90. Согласно утвержденной зональной классификации городские округа и муниципальные районы Республики Дагестан разделены на пять зон: городские округа (10 МО), муниципальные районы высокогорной зоны (12 МО), муниципальные районы горной зоны (11 МО), муниципальные районы предгорной зоны (8 МО) и муниципальные районы равнинной зоны (11 МО).
- Гранты присуждаются 15 муниципальным образованиям, достигшим наилучших значений показателей по результатам комплексной оценки эффективности их деятельности, отдельно по каждой зональной группе (с 1 по 3 место).
- Для выделения грантов городским округам и муниципальным районам Республики Дагестан, достигшим наилучших значений показателей по результатам комплексной оценки эффективности их деятельности за 2024 год, в республиканском бюджете Республики Дагестан на 2025 год предусмотрено 25,0 млн рублей. Гранты выделяются в форме дотаций из республиканского бюджета Республики Дагестан.
- Объем средств, предусмотренных для предоставления грантов, делится на равные части по количеству зональных групп в соответствии с утвержденной классификацией и составляет 5 млн рублей для каждой зональной группы.
- Размер грантов для муниципальных районов и городских округов, занявших призовые места в каждой зональной группе, рассчитывается по результатам достигнутой комплексной оценки эффективности их деятельности.
- Перечень показателей, используемых для определения размера грантов, утвержден Указом Главы Республики Дагестан от 5 мая 2009 года № 90, в соответствии с которым определены 11 показателей для муниципальных районов и городских округов, характеризующих развитие экономики, социальную сферу, состояние автомобильных дорог, транспортного обслуживания населения и уровень удовлетворенности населения деятельностью ОМСУ.

ПЕРЕЧЕНЬ ПОКАЗАТЕЛЕЙ ДЛЯ ОЦЕНКИ ЭФФЕКТИВНОСТИ ОМСУ

Наименование показателя	Единица измерения
1. Число субъектов малого предпринимательства в расчете на 10 тыс. человек населения	ед.
2. Объем инвестиций в основной капитал (за исключением бюджетных средств) в расчете на одного жителя	руб.
3. Доля протяженности автомобильных дорог общего пользования местного значения, не отвечающих нормативным требованиям, в общей протяженности автомобильных дорог общего пользования местного значения	проц.
4. Доля площади земельных участков, являющихся объектами налогообложения земельным налогом, в общей площади территории городского округа (муниципального района)	проц.
5. Доля прибыльных сельскохозяйственных организаций (для муниципальных районов)	проц.
6. Среднемесячная заработная плата крупных и средних предприятий и некоммерческих организаций	руб.
7. Доля налоговых и неналоговых доходов бюджетов муниципальных районов (городских округов) в общем объеме доходов	проц.
8. Доля детей в возрасте 1 – 6 лет, стоящих на учете для определения в муниципальные дошкольные образовательные учреждения, в общей численности детей в возрасте 1 – 6 лет	проц.
9. Доля выпускников муниципальных общеобразовательных учреждений, не получивших аттестат о среднем (полном) образовании, в общей численности выпускников муниципальных общеобразовательных учреждений	проц.
10. Общая площадь жилых помещений, приходящаяся в среднем на одного жителя, введенная в действие за один год	кв. м
11. Доля многоквартирных домов, расположенных на земельных участках, в отношении которых осуществлен государственный кадастровый учет (для городских округов)	проц.
12. Удовлетворенность населения деятельностью органов местного самоуправления	проц.

По каждому показателю составляется сводный индекс, который является весовой комбинацией среднегодовых значений (уровня) и среднегодового темпа роста показателя (динамики). В оценке эффективности в большей степени учитывается их динамика – вес среднегодовых темпов роста, который составляет 60 процентов. Удельный вес среднегодовых значений составляет 40 процентов.

Рейтинг городских округов и муниципальных районов Республики Дагестан по результатам комплексной оценки эффективности их деятельности за 2024 год

Городские округа

Лидеры

Наименование МО	Место	Показатели, оказавшие наибольшее влияние
г. Каспийск	1	«Число субъектов малого и среднего предпринимательства в расчете на 10 тыс. человек населения»; «Доля налоговых и неналоговых доходов местного бюджета (за исключением поступлений налоговых доходов по дополнительным нормативам отчислений) в общем объеме собственных доходов бюджета муниципального образования (без учета субвенций)»
г. Хасавюрт	2	«Доля налоговых и неналоговых доходов местного бюджета (за исключением поступлений налоговых доходов по дополнительным нормативам отчислений) в общем объеме собственных доходов бюджета муниципального образования (без учета субвенций)»; «Удовлетворенность населения деятельностью органов местного самоуправления городского округа (муниципального района)»
Избербаш	3	«Число субъектов малого и среднего предпринимательства в расчете на 10 тыс. человек населения»; «Общая площадь жилых помещений, приходящаяся в среднем на одного жителя, введенная в действие за один год»

Аутсайдеры

Наименование МО	Место	Показатели, оказавшие наибольшее влияние
г. Южно-Сухокумск	8	«Общая площадь жилых помещений, приходящаяся в среднем на одного жителя, введенная в действие за один год»; «Доля площади земельных участков, являющихся объектами налогообложения земельным налогом, в общей площади территории городского округа (муниципального района)»
г. Буйнакск	9	«Число субъектов малого и среднего предпринимательства в расчете на 10 тыс. человек населения»; «Доля площади земельных участков, являющихся объектами налогообложения земельным налогом, в общей площади территории городского округа (муниципального района)»
г. Кизляр	10	«Общая площадь жилых помещений, приходящаяся в среднем на одного жителя, введенная в действие за один год»; «Удовлетворенность населения деятельностью органов местного самоуправления городского округа (муниципального района)»

Лидеры

Равнинная зона

Аутсайдеры

Наименование МО	Место	Показатели, оказавшие наибольшее влияние
Кизлярский район	1	«Доля прибыльных сельскохозяйственных организаций в общем их числе»; «Доля протяженности автомобильных дорог общего пользования местного значения, не отвечающих нормативным требованиям, в общей протяженности автомобильных дорог общего пользования местного значения»
Хасавюртовский район	2	«Доля прибыльных сельско-хозяйственных организаций в общем их числе»; «Доля выпускников муниципальных общеобразовательных учреждений, не получивших аттестат о среднем (полном) образовании, в общей численности выпускников муниципальных общеобразовательных учреждений»
Дербентский район	3	«Доля протяженности автомобильных дорог общего пользования местного значения, не отвечающих нормативным требованиям, в общей протяженности автомобильных дорог общего пользования местного значения»; «Общая площадь жилых помещений, приходящаяся в среднем на одного жителя, введенная в действие за один год»

Наименование МО	Место	Показатели, оказавшие наибольшее влияние
Каякентский район	9	«Объем инвестиций в основной капитал (за исключением бюджетных средств) в расчете на 1 жителя»; «Доля детей в возрасте 1 – 6 лет, стоящих на учете для определения в муниципальные дошкольные образовательные учреждения, в общей численности детей в возрасте 1 - 6 лет»
Карабудахкентский район	10	«Объем инвестиций в основной капитал (за исключением бюджетных средств) в расчете на 1 жителя»; «Число субъектов малого и среднего предпринимательства в расчете на 10 тыс. человек населения»
Бабаюртовский район	11	«Среднемесячная номинальная начисленная заработная плата работников крупных и средних предприятий и некоммерческих организаций»; «Объем инвестиций в основной капитал (за исключением бюджетных средств) в расчете на 1 жителя»

Предгорная зона

Лидеры

Наименование МО	Место	Показатели, оказавшие наибольшее влияние
Сулейман-Стальский район	1	<p>«Среднемесячная номинальная начисленная заработная плата работников крупных и средних предприятий и некоммерческих организаций»;</p> <p>«Доля налоговых и неналоговых доходов местного бюджета (за исключением поступлений налоговых доходов по дополнительным нормативам отчислений) в общем объеме собственных доходов бюджета муниципального образования (без учета субвенций)»</p>
Табасаранский район	2	<p>«Доля площади земельных участков, являющихся объектами налогообложения земельным налогом, в общей площади территории городского округа (муниципального района)»;</p> <p>«Удовлетворенность населения деятельностью органов местного самоуправления городского округа (муниципального района)»</p>
Казбековский район	3	<p>«Среднемесячная номинальная начисленная заработная плата работников крупных и средних предприятий и некоммерческих организаций»;</p> <p>«Удовлетворенность населения деятельностью органов местного самоуправления городского округа (муниципального района)»</p>

Аутсайдеры

Наименование МО	Место	Показатели, оказавшие наибольшее влияние
Сергокалинский район	6	<p>«Доля прибыльных сельскохозяйственных организаций в общем их числе»;</p> <p>«Среднемесячная номинальная начисленная заработная плата работников крупных и средних предприятий и некоммерческих организаций»</p>
Хивский район	7	<p>«Доля выпускников муниципальных общеобразовательных учреждений, не получивших аттестат о среднем (полном) образовании, в общей численности выпускников муниципальных общеобразовательных учреждений»;</p> <p>«Объем инвестиций в основной капитал (за исключением бюджетных средств) в расчете на 1 жителя»</p>
Новолакский район	8	<p>«Удовлетворенность населения деятельностью органов местного самоуправления городского округа (муниципального района)»;</p> <p>«Объем инвестиций в основной капитал (за исключением бюджетных средств) в расчете на 1 жителя»</p>

Горная зона

Лидеры

Наименование МО	Место	Показатели, оказавшие наибольшее влияние
Дахадаевский район	1	<p>«Доля детей в возрасте 1 – 6 лет, стоящих на учете для определения в муниципальные дошкольные образовательные учреждения, в общей численности детей в возрасте 1 - 6 лет»;</p> <p>«Доля выпускников муниципальных общеобразовательных учреждений, не получивших аттестат о среднем (полном) образовании, в общей численности выпускников муниципальных общеобразовательных учреждений»</p>
Ахтынский район	2	<p>«Доля площади земельных участков, являющихся объектами налогообложения земельным налогом, в общей площади территории городского округа (муниципального района)»;</p> <p>«Среднемесячная номинальная начисленная заработная плата работников крупных и средних предприятий и некоммерческих организаций»</p>
Акушинский район	3	<p>«Общая площадь жилых помещений, приходящаяся в среднем на одного жителя, введенная в действие за один год»;</p> <p>«Число субъектов малого и среднего предпринимательства в расчете на 10 тыс. человек населения»</p>

Аутсайдеры

Наименование МО	Место	Показатели, оказавшие наибольшее влияние
Курахский район	9	<p>«Объем инвестиций в основной капитал (за исключением бюджетных средств) в расчете на 1 жителя»;</p> <p>«Доля выпускников муниципальных общеобразовательных учреждений, не получивших аттестат о среднем (полном) образовании, в общей численности выпускников муниципальных общеобразовательных учреждений»</p>
Гергебильский район	10	<p>«Число субъектов малого и среднего предпринимательства в расчете на 10 тыс. человек населения»;</p> <p>«Среднемесячная номинальная начисленная заработная плата работников крупных и средних предприятий и некоммерческих организаций»</p>
Левашинский район	11	<p>«Удовлетворенность населения деятельностью органов местного самоуправления городского округа (муниципального района)»;</p> <p>«Доля выпускников муниципальных общеобразовательных учреждений, не получивших аттестат о среднем (полном) образовании, в общей численности выпускников муниципальных общеобразовательных учреждений»</p>

Высокогорная зона

Лидеры

Наименование МО	Место	Показатели, оказавшие наибольшее влияние
Ахвахский район	1	<p>«Удовлетворенность населения деятельностью органов местного самоуправления городского округа (муниципального района)»;</p> <p>«Доля детей в возрасте 1 – 6 лет, стоящих на учете для определения в муниципальные дошкольные образовательные учреждения, в общей численности детей в возрасте 1 - 6 лет»</p>
Лакский район	2	<p>«Доля выпускников муниципальных общеобразовательных учреждений, не получивших аттестат о среднем (полном) образовании, в общей численности выпускников муниципальных общеобразовательных учреждений»;</p> <p>«Доля налоговых и неналоговых доходов местного бюджета (за исключением поступлений налоговых доходов по дополнительным нормативам отчислений) в общем объеме собственных доходов бюджета муниципального образования (без учета субвенций)»</p>
Ботлихский район	3	<p>«Доля площади земельных участков, являющихся объектами налогообложения земельным налогом, в общей площади территории городского округа (муниципального района)»;</p> <p>«Доля протяженности автомобильных дорог общего пользования местного значения, не отвечающих нормативным требованиям, в общей протяженности автомобильных дорог общего пользования местного значения»</p>

Аутсайдеры

Наименование МО	Место	Показатели, оказавшие наибольшее влияние
Цунтинский район	10	<p>«Число субъектов малого и среднего предпринимательства в расчете на 10 тыс. человек населения»;</p> <p>«Доля выпускников муниципальных общеобразовательных учреждений, не получивших аттестат о среднем (полном) образовании, в общей численности выпускников муниципальных общеобразовательных учреждений»</p>
Тляратинский район	11	<p>«Объем инвестиций в основной капитал (за исключением бюджетных средств) в расчете на 1 жителя»;</p> <p>«Удовлетворенность населения деятельностью органов местного самоуправления городского округа (муниципального района)»</p>
Бежтинский участок	12	<p>«Доля налоговых и неналоговых доходов местного бюджета (за исключением поступлений налоговых доходов по дополнительным нормативам отчислений) в общем объеме собственных доходов бюджета муниципального образования (без учета субвенций)»;</p> <p>«Среднемесячная номинальная начисленная заработная плата работников крупных и средних предприятий и некоммерческих организаций»</p>

**Рейтинг городских округов и муниципальных районов
по комплексной оценке по итогам 2024 года**
Городские округа

Наименование МО	Общая оценка	Место по комплексной оценке
Каспийск	0,5109	1
Хасавюрт	0,4973	2
Избербаш	0,4970	3
Дербент	0,4962	4
Махачкала	0,4801	5
Дагестанские Огни	0,4525	6
Кизилюрт	0,4420	7
Южно-Сухокумск	0,4366	8
Буйнакск	0,3861	9
Кизляр	0,3659	10

**Муниципальные районы
равнинная зона**

Наименование МО	Общая оценка	Место по комплексной оценке
Кизлярский район	0,5892	1
Хасавюртовский район	0,5579	2
Дербентский район	0,5351	3
Магарамкентский район	0,5302	4
Кизилюртовский район	0,4476	5
Кумторкалинский район	0,4371	6
Ногайский район	0,4305	7
Тарумовский район	0,4245	8
Каякентский район	0,4157	9
Карабудахкентский район	0,4140	10
Бабаюртовский район	0,3204	11

предгорная зона

Наименование МО	Общая оценка	Место по комплексной оценке
Сулейман-Стальский район	0,5740	1
Табасаранский район	0,5293	2
Казбековский район	0,4964	3
Буйнакский район	0,4798	4
Кайтагский район	0,4618	5
Сергокалинский район	0,4246	6
Хивский район	0,3598	7
Новолакский район	0,3206	8

горная зона

Наименование МО	Общая оценка	Место по комплексной оценке
Дахадаевский район	0,5310	1
Ахтынский район	0,4939	2
Акушинский район	0,4798	3
Хунзахский район	0,4780	4
Гунибский район	0,4720	5
Унцукульский район	0,4651	6
Гумбетовский район	0,4617	7
Докузпаринский район	0,4116	8
Курахский район	0,3871	9
Гергебильский район	0,3855	10
Левашинский район	0,2965	11

высокогорная зона

Наименование МО	Общая оценка	Место по комплексной оценке
Ахвахский район	0,6561	1
Лакский район	0,5855	2
Ботлихский район	0,5834	3
Кулинский район	0,5791	4
Чародинский район	0,5156	5
Шамильский район	0,5028	6
Агульский район	0,4827	7
Рутульский район	0,4679	8
Цумадинский район	0,4664	9
Цунтинский район	0,4507	10
Тляратинский район	0,3009	11
Бежтинский участок	0,2979	12

Выделение грантов городским округам и муниципальным районам Республики Дагестан

В 2025 году гранты муниципальным образованиям выделяются за достижение наилучших значений показателей по результатам комплексной оценки эффективности их деятельности по итогам 2024 года по каждой зональной группе.

Общий объем средств, предусмотренных для присуждения грантов, составляет 25,0 млн рублей (по 5 млн рублей на каждую зональную группу).

Объем средств внутри каждой зональной группы распределен следующим образом:

Городские округа

Место	Наименование МО	Размер гранта (тыс. руб.)
1	город Каспийск	2 003 498
2	город Хасавюрт	1 503 431
3	город Избербаш	1 493 071

Муниципальные районы равнинная зона

Место	Наименование МО	Размер гранта (тыс. руб.)
1	Кизлярский район	2 156 353
2	Хасавюртовский район	1 618 568
3	Дербентский район	1 225 079

предгорная зона

Место	Наименование МО	Размер гранта (тыс. руб.)
1	Сулейман-Стальский район	2 544 158
2	Табасаранский район	1 582 207
3	Казбековский район	873 635

горная зона

Место	Наименование МО	Размер гранта (тыс. руб.)
1	Дахадаевский район	2 489 765
2	Ахтынский район	1 452 694
3	Акушинский район	1 057 541

высокогорная зона

Место	Наименование МО	Размер гранта (тыс. руб.)
1	Ахвахский район	2 343 262
2	Лакский район	1 343 270
3	Ботлихский район	1 313 468